

Em cumprimento da alínea a) do art. 4º do Aviso nº15/07 de 12 de Setembro do Banco Nacional de Angola e após análise e aprovação do Conselho de Administração do BFA – Banco de Fomento Angola, procedemos à publicação das cartas relativas ao exercício de 2018.

BALANÇOS EM 31 DE DEZEMBRO DE 2018 E 2017


Montantes expressos em milhares de Kwanzas

ACTIVO	NOTAS	Activo Bruto	Amortizações e Imparidade 2018	Activo Líquido	31.12.2017
Caixa e disponibilidades em bancos centrais	5	212 053 562	0	212 053 562	221 639 382
Disponibilidades em outras instituições de crédito	6	91 035 833	-249 511	90 786 322	34 998 048
Aplicações em bancos centrais e em outras instituições de crédito	7	256 853 327	-478 994	256 374 333	133 348 784
Activos financeiros ao justo valor através de resultados	8	182 693 035	0	182 693 035	544 104 508
Investimentos detidos até à maturidade	9	626 037 969	-2 796 778	623 241 191	282 661 928
Crédito a clientes	10	315 538 584	-19 696 090	295 842 494	194 808 868
Activos não correntes detidos para venda	11	136 362	0	136 362	73 316
Investimentos em filiais, associadas e empreendimentos conjuntos	12	50 375	0	50 375	50 375
Outros activos tangíveis	13	42 051 961	-19 225 103	22 826 858	18 974 986
Activos intangíveis	13	5 039 160	-3 725 787	1 313 373	1 155 500
Activos por impostos correntes	14	4 913	0	4 913	4 524
Activos por impostos diferidos	14	5 921 900	0	5 921 900	3 763 050
Outros activos	15	12 483 105	0	12 483 105	7 481 172
<b>Total do Activo</b>		<b>1 749 900 086</b>	<b>-46 172 263</b>	<b>1 703 727 823</b>	<b>1 443 064 441</b>

PASSIVO E FUNDOS PRÓPRIOS	NOTAS	31.12.2018	31.12.2017
Recursos de bancos centrais e de outras instituições de crédito	16	5 062 879	113 641 459
Recursos de clientes e outros empréstimos	17	1 232 128 249	1 058 241 434
Passivos financeiros ao justo valor através de resultados	8	3 234 284	670 628
Provisões	18	40 594 961	26 269 826
Passivos por impostos correntes	14	32 416 796	5 164 788
Outros passivos	19	28 382 134	21 654 574
<b>Total do Passivo</b>		<b>1 341 819 303</b>	<b>1 225 642 709</b>
Capital social	20	15 450 717	3 972 713
Reservas de reavaliação	20	1 253 828	1 253 828
Outras reservas e resultados transitados	20	170 945 232	143 110 167
Resultado Líquido individual do exercício	20	174 258 743	69 085 024
<b>Total dos Fundos Próprios</b>		<b>361 908 520</b>	<b>217 421 732</b>
<b>Total do Passivo e dos Fundos Próprios</b>		<b>1 703 727 823</b>	<b>1 443 064 441</b>



Rodrigo Guimarães  
Administrador



Carlos Firme  
Administrador

Em cumprimento da alínea a) do art. 4º do Aviso nº15/07 de 12 de Setembro do Banco Nacional de Angola e após análise e aprovação do Conselho de Administração do BFA – Banco de Fomento Angola, procedemos à publicação das cartas relativas ao exercício de 2018.


DEMONSTRAÇÕES DE ALTERAÇÕES NOS FUNDOS PRÓPRIOS PARA OS PERÍODOS FINDOS EM 31 DE DEZEMBRO DE 2018 E 2017

Montantes expressos em milhares de Kwanzas

	Notas	Capital Social	Reserva de actualização monetária do capital social	Reservas de Reavaliação	Reserva legal	Outras reservas e resultados transitados	Resultados do exercício	Total
<b>Saldo em 31 de Dezembro de 2016</b>		<b>3 521 996</b>	<b>450 717</b>	<b>1 253 828</b>	<b>5 161 890</b>	<b>100 920 542</b>	<b>61 712 892</b>	<b>173 021 865</b>
Aplicação do resultado do exercício de 2016								
Constituição de reservas e fundos	21	-	-	-	-	37 027 735	(37 027 735)	-
Distribuição de dividendos	21	-	-	-	-	-	(24 685 157)	(24 685 157)
Resultado líquido do exercício	21	-	-	-	-	-	69 085 024	69 085 024
<b>Saldo em 31 de Dezembro de 2017</b>		<b>3 521 996</b>	<b>450 717</b>	<b>1 253 828</b>	<b>5 161 890</b>	<b>137 948 277</b>	<b>69 085 024</b>	<b>217 421 732</b>
Impacto da primeira adopção da IFRS 9	4	-	-	-	-	(2 137 945)	-	(2 137 945)
<b>Saldo reexpresso em 01 de Janeiro de 2018</b>		<b>3 521 996</b>	<b>450 717</b>	<b>1 253 828</b>	<b>5 161 890</b>	<b>135 810 332</b>	<b>69 085 024</b>	<b>215 283 787</b>
Aplicação do resultado do exercício de 2017								
Constituição de reservas e fundos	21	-	-	-	-	41 451 014	(41 451 014)	-
Distribuição de dividendos	21	-	-	-	-	-	(27 634 010)	(27 634 010)
Aumento de Capital Social	20	11 478 004	-	-	-	(11 478 004)	-	-
Resultado líquido do exercício	21	-	-	-	-	-	174 258 743	174 258 743
<b>Saldo em 31 de Dezembro de 2018</b>		<b>15 000 000</b>	<b>450 717</b>	<b>1 253 828</b>	<b>5 161 890</b>	<b>165 783 342</b>	<b>174 258 743</b>	<b>361 908 520</b>



Rodrigo Guimarães  
Administrador



Carlos Firme  
Administrador

Em cumprimento da alínea a) do art. 4º do Aviso nº15/07 de 12 de Setembro do Banco Nacional de Angola e após análise e aprovação do Conselho de Administração do BFA – Banco de Fomento Angola, procedemos à publicação das cartas relativas ao exercício de 2018.


DEMONSTRAÇÕES DOS RESULTADOS E DO OUTRO RENDIMENTO INTEGRAL EM 31 DE DEZEMBRO DE 2018 E 2017

Montantes expressos em milhares de Kwanzas

ACTIVO	NOTAS	31/12/2018	31/12/2017
Juros e rendimentos similares	21	147 899 982	133 456 228
Juros e encargos similares	21	30 166 995	25 633 773
<b>Margem Financeira</b>		<b>117 732 987</b>	<b>107 822 455</b>
Rendimentos de serviços e comissões	22	16 480 300	14 485 114
Encargos com serviços e comissões	22	3 216 188	2 369 283
Resultados de activos e passivos financeiros avaliados ao justo valor através de resultados	8	5 841 212	4 671 855
Resultados de investimentos detidos até à maturidade	-	30	93
Resultados cambiais	23	142 816 744	10 124 169
Resultados de alienação de outros activos	24	96 451	109 475
Outros resultados de exploração	25	417 361	3 451 424
<b>Produto da actividade bancária</b>		<b>280 168 904</b>	<b>138 295 302</b>
Custos com o pessoal	26	31 063 077	17 946 267
Fornecimentos e serviços de terceiros	27	23 398 637	13 008 584
Depreciações e amortizações do exercício	13	3 735 442	2 839 832
Provisões líquidas de anulações	18	9 787 018	21 810 976
Imparidade para crédito a clientes líquida de reversões e recuperações	18	287 832	6 666 035
Imparidade para outros activos financeiros líquida de reversões e recuperações		-432 874	0
<b>RESULTADO ANTES DE IMPOSTOS DE OPERAÇÕES EM CONTINUAÇÃO</b>		<b>212 329 772</b>	<b>76 023 608</b>
Impostos sobre os resultados			
Correntes	14	-38 961 478	-9 523 358
Diferidos	14	890 449	2 584 774
<b>RESULTADO LÍQUIDO DO EXERCÍCIO</b>		<b>174 258 743</b>	<b>69 085 024</b>
<b>RENDIMENTO RECONHECIDO DIRECTAMENTE NO CAPITAL PRÓPRIO</b>		-	-
<b>RENDIMENTO INTEGRAL DO EXERCÍCIO</b>		<b>174 258 743</b>	<b>69 085 024</b>
Número médio de acções ordinárias emitidas		2 618 726	2 618 726
Resultado por acção básico (em Kwanzas)		66,543	26,381



Rodrigo Guimarães  
Administrador



Carlos Firme  
Administrador

Em cumprimento da alínea a) do art. 4º do Aviso nº15/07 de 12 de Setembro do Banco Nacional de Angola e após análise e aprovação do Conselho de Administração do BFA – Banco de Fomento Angola, procedemos à publicação das cartas relativas ao exercício de 2018.


DEMONSTRAÇÕES DOS FLUXOS DE CAIXA PARA O PERÍODO FINDO EM 31 DE DEZEMBRO DE 2018 E 2017

Montantes expressos em milhares de Kwanzas

	31.12.2018	31.12.2017
<b>FLUXOS DE CAIXA DAS ACTIVIDADES OPERACIONAIS</b>		
Juros, comissões e outros proveitos equiparados recebidos	183 399 907	120 641 031
Juros, comissões e outros custos equiparados pagos	(30 484 601)	(23 285 356)
Pagamentos a empregados e fornecedores	(38 464 486)	(27 487 787)
Pagamentos e contribuições para fundos de pensões e outros benefícios	(1 521 448)	(627 036)
Recuperação de créditos abatidos ao activo	316 701	372 116
Outros resultados	1 626 431	12 123 482
<b>Fluxos de caixa antes das alterações nos activos e passivos operacionais</b>	<b>114 872 504</b>	<b>81 736 450</b>
Aumentos/Diminuições de activos operacionais:		
Aplicações em bancos centrais e em outras instituições de crédito	58 435 476	(25 453 922)
Activos financeiros ao justo valor através de resultados	464 908 124	(184 912 438)
Investimentos detidos até à maturidade	(158 151 192)	(18 656 373)
Crédito a clientes	(10 705 271)	45 074 531
Activos não correntes detidos para venda	(8)	(9)
Outros Activos	3 610 718	(1 269 533)
<b>Fluxo líquido proveniente dos activos operacionais</b>	<b>(358 097 847)</b>	<b>(185 217 744)</b>
(Aumentos)/Diminuições de passivos operacionais:		
Recursos de bancos centrais e de outras instituições de crédito	(115 627 571)	107 417 857
Recursos de clientes e outros empréstimos	(334 234 156)	(32 294 730)
Outros passivos	(68 086)	(160 505)
<b>Fluxo líquido proveniente dos passivos operacionais</b>	<b>(449 929 813)</b>	<b>74 962 622</b>
Caixa líquida das actividades operacionais antes dos impostos sobre o rendimento	23 040 539	(28 518 672)
Impostos sobre o rendimento pagos	(11 709 470)	(10 815 880)
<b>Caixa líquida das actividades operacionais</b>	<b>11 331 069</b>	<b>(39 334 552)</b>
<b>FLUXO DE CAIXA DAS ACTIVIDADES DE INVESTIMENTO</b>		
Aquisições de outros activos tangíveis, líquidas de alienações	(6 571 723)	(770 985)
Aquisições de activos intangíveis, líquidas de alienações	(2 671 199)	(571 938)
Aquisições de participações em filiais, associadas e empreendimentos conjunto, líquidas de alienações	-	50 000
<b>Caixa líquida das actividades de investimento</b>	<b>(9 242 922)</b>	<b>(1 292 923)</b>
<b>FLUXO DE CAIXA DAS ACTIVIDADES DE FINANCIAMENTO</b>		
Distribuição de dividendos	(38 270 844)	(20 844 821)
<b>Caixa líquida das actividades de financiamento</b>	<b>(38 270 844)</b>	<b>(20 844 821)</b>
<b>Variação de caixa e seus equivalentes</b>		
Caixa e seus equivalentes no início do período	(36 182 697)	(61 472 295)
Efeitos da variação cambial em caixa e seus equivalentes	(256 637 430)	317 185 779
	82 385 151	923 946
<b>Caixa e seus equivalentes no fim do período</b>	<b>302 839 884</b>	<b>256 637 430</b>



Rodrigo Guimarães  
Administrador



Carlos Firme  
Administrador

Em cumprimento da alínea a) do art. 4º do Aviso nº15/07 de 12 de Setembro do Banco Nacional de Angola e após análise e aprovação do Conselho de Administração do BFA – Banco de Fomento Angola, procedemos à publicação das cartas relativas ao exercício de 2018.


MAPA DE MOVIMENTO DO IMOBILIZADO PARA OS EXERCÍCIOS FINDOS EM 31 DE DEZEMBRO DE 2018 E 2017

Montantes expressos em milhares de Kwanzas

	Saldos em 31.12.2017			Aumentos	Transfe- rências	Abates, alienações e outros	Amortizações		Saldos em 31.12.2018			
	Activo bruto	Amortizações acumuladas	Activo líquido				Do exercício	Abates	Activo bruto	Amortizações acumuladas	Activo líquido	
<b>Imobilizações Corpóreas</b>												
Imóveis de uso	22 600 936	(7 740 685)	14 860 251	548 126	332 147	164 502	(716 089)	95 228	23 316 708	(8 361 546)	14 955 162	
Móveis, utensílios, instalações e equipamentos	13 012 377	(9 530 957)	3 481 420	3 118 662	-	(256 487)	(1 615 591)	282 991	15 874 552	(10 863 557)	5 010 995	
Imobilizações em curso	633 315	-	633 315	2 904 935	(332 147)	(345 401)	-	-	2 860 701	-	2 860 701	
	<b>36 246 628</b>	<b>(17 271 642)</b>	<b>18 974 986</b>	<b>6 571 723</b>	<b>-</b>	<b>(666 267)</b>	<b>(2 331 680)</b>	<b>378 219</b>	<b>42 051 961</b>	<b>(19 225 103)</b>	<b>22 826 858</b>	
<b>Imobilizações Incorpóreas</b>												
Sistema de tratamento automático de dados (Software)	3 282 002	(2 126 502)	1 155 500	2 671 199	-	1 109 564	(1 403 762)	-	4 843 638	(3 530 264)	1 313 372	
Gastos de organização e expansão	101 571	(101 571)	-	-	-	-	-	-	101 571	(101 571)	-	
Trespases	93 923	(93 923)	-	-	-	-	-	-	93 923	(93 923)	-	
Outras imobilizações incorpóreas	29	(29)	-	-	-	-	-	-	29	(29)	-	
	<b>3 477 525</b>	<b>(2 322 025)</b>	<b>1 155 500</b>	<b>2 671 199</b>	<b>-</b>	<b>(1 109 564)</b>	<b>(1 403 762)</b>	<b>-</b>	<b>5 039 159</b>	<b>(3 725 787)</b>	<b>1 313 372</b>	
	<b>39 724 153</b>	<b>(19 593 667)</b>	<b>20 130 486</b>	<b>9 242 922</b>	<b>-</b>	<b>(1 775 831)</b>	<b>(3 735 442)</b>	<b>378 219</b>	<b>47 091 120</b>	<b>(22 950 890)</b>	<b>24 140 231</b>	



**Rodrigo Guimarães**  
Administrador



**Carlos Firme**  
Administrador