

Em cumprimento da alínea a) do art. 4º do Aviso nº15/07 de 12 de Setembro do Banco Nacional de Angola e após análise e aprovação do Conselho de Administração do BFA – Banco de Fomento Angola, procedemos à publicação das cartas relativas ao exercício de 2016.

BALANÇOS EM 31 DE DEZEMBRO DE 2016 E 2015 (PRÓ-FORMA)
E EM 1 DE JANEIRO DE 2015 (PRÓ-FORMA)


Montantes expressos em milhares de Kwanzas

ACTIVO	NOTAS	2016			31-12-2015 (Pró-forma)	01-01-2015 (Pró-forma)
		ATIVO BRUTO	AMORTIZAÇÕES E IMPARIDADE	ATIVO LÍQUIDO		
Caixa e disponibilidades em bancos centrais	5	279 154 585	-	279 154 585	255 828 259	182 074 860
Disponibilidades em outras instituições de crédito	6	38 031 194	-	38 031 194	51 041 519	7 204 529
Aplicações em bancos centrais e em outras instituições de crédito	7	107 211 728	-	107 211 728	135 005 832	250 552 444
Activos financeiros ao justo valor através de resultados	8	337 941 949	-	337 941 949	77 987 418	26 807 378
Investimentos detidos até à maturidade	9	258 740 073	-	258 740 073	411 499 655	333 139 476
Crédito a clientes	10	249 547 970	(14 237 099)	235 310 871	220 795 955	229 478 527
Activos não correntes detidos para venda	11	73 307	-	73 307	59 791	266 929
Investimentos em filiais, associadas e empreendimentos conjuntos	12	499 558	-	499 558	467 365	381 593
Outros activos tangíveis	13	35 475 643	(16 211 174)	19 264 469	19 050 144	17 707 592
Activos intangíveis	13	2 905 587	(1 596 323)	1 309 264	538 918	351 531
Activos por impostos correntes	14	17 645	-	17 645	1 918	7 618
Activos por impostos diferidos	14	1 178 276	-	1 178 276	749 027	568 266
Outros activos	15	34 146 648	-	34 146 648	56 553 392	24 515 643
Total do Activo		1 344 924 163	(32 044 596)	1 312 879 567	1 229 579 193	1 073 056 386

PASSIVO E FUNDOS PRÓPRIOS	NOTAS	31/12/16	31-12-2015 (Pró-forma)	01-01-2015 (Pró-forma)
Recursos de bancos centrais e de outras instituições de crédito	16	3 445 569	4 814 604	3 193 968
Recursos de clientes e outros empréstimos	17	1 079 750 294	1 017 159 626	933 049 477
Passivos financeiros ao justo valor através de resultados	8	1 510 796	3 798 920	284 231
Provisões	18	4 675 642	4 133 428	4 120 068
Passivos por impostos correntes	14	4 352 579	4 545 506	838 147
Outros passivos	19	46 122 822	68 671 633	27 083 228
Total do Passivo		1 139 857 702	1 103 123 717	968 569 119
Capital social	20	3 972 713	3 972 713	3 972 713
Reservas de reavaliação	20	1 253 828	1 253 828	1 253 828
Outras reservas e resultados transitados	20	106 082 432	83 362 678	67 464 629
Resultado líquido individual do exercício	20	61 712 892	37 866 257	31 796 097
Total dos Fundos Próprios		173 021 865	126 455 476	104 487 267
Total do Passivo e dos Fundos Próprios		1 312 879 567	1 229 579 193	1 073 056 386



Mariana de Assis
Presidente Interina da Comissão Executiva



Paulo Dinis
Director de Contabilidade e Planeamento

Em cumprimento da alínea a) do art. 4º do Aviso nº15/07 de 12 de Setembro do Banco Nacional de Angola e após análise e aprovação do Conselho de Administração do BFA – Banco de Fomento Angola, procedemos à publicação das cartas relativas ao exercício de 2016.


DEMONSTRAÇÕES DE ALTERAÇÕES NOS FUNDOS PRÓPRIOS
PARA OS EXERCÍCIOS FINDOS EM 31 DE DEZEMBRO DE 2016 E 2015 (PRÓ-FORMA)

Montantes expressos em milhares de Kwanzas

	NOTAS	CAPITAL SOCIAL	RESERVA DE ACTUALIZAÇÃO MONETÁRIA DO CAPITAL SOCIAL	RESERVAS DE REAVALIAÇÃO	RESERVA LEGAL	OUTRAS RESERVAS E RESULTADOS TRANSITADOS	RESULTADO DO EXERCÍCIO	TOTAL
Saldo em 31 de Dezembro de 2014		3 521 996	450 717	1 253 828	5 161 890	62 302 739	31 796 097	104 487 267
Aplicação do resultado do exercício de 2014								
Constituição de reservas e fundos	21	-	-	-	-	15 898 049	(15 898 049)	-
Distribuição de dividendos	21	-	-	-	-	-	(15 898 048)	(15 898 048)
Resultado líquido do exercício	21	-	-	-	-	-	37 866 257	37 866 257
Saldo em 31 de Dezembro de 2015		3 521 996	450 717	1 253 828	5 161 890	78 200 788	37 866 257	126 455 476
Aplicação do resultado do exercício de 2014								
Constituição de reservas e fundos	21	-	-	-	-	22 719 754	(22 719 754)	-
Distribuição de dividendos	21	-	-	-	-	-	(15 146 503)	(15 146 503)
Resultado líquido do exercício	21	-	-	-	-	-	61 712 892	61 712 892
Saldo em 31 de Dezembro de 2016		3 521 996	450 717	1 253 828	5 161 890	100 920 542	61 712 892	173 021 865



Mariana de Assis
Presidente Interina da Comissão Executiva



Paulo Dinis
Director de Contabilidade e Planeamento

Em cumprimento da alínea a) do art. 4º do Aviso nº15/07 de 12 de Setembro do Banco Nacional de Angola e após análise e aprovação do Conselho de Administração do BFA – Banco de Fomento Angola, procedemos à publicação das cartas relativas ao exercício de 2016.


DEMONSTRAÇÕES DOS RESULTADOS E DO OUTRO RENDIMENTO INTEGRAL
PARA OS EXERCÍCIOS FINDOS EM 31 DE DEZEMBRO DE 2016 E 2015 (Pró-forma)

Montantes expressos em milhares de Kwanzas

ACTIVO	Notas	2016	2015
Juros e rendimentos similares	21	84 244 857	56 366 597
Juros e encargos similares	21	17 028 353	14 523 397
Margem Financeira		67 216 504	41 843 200
Rendimentos de serviços e comissões	22	10 784 367	7 076 479
Encargos com serviços e comissões	22	2 173 659	1 340 940
Resultados de activos e passivos financeiros avaliados ao justo valor através de resultados	8	4 356 487	3 844 376
Resultados cambiais	23	17 774 092	16 070 041
Resultados de alienação de outros activos	24	7 610	13 135
Outros resultados de exploração	25	(1 277 844)	2 710 721
Produto da actividade bancária		96 687 557	70 217 012
Custos com o pessoal	26	16 929 401	11 933 871
Fornecimentos e serviços de terceiros	27	11 651 174	9 522 651
Depreciações e amortizações do exercício	13	2 371 695	2 164 885
Provisões líquidas de anulações	18	889 544	484 187
Imparidade para crédito a clientes líquida de reversões e recuperações	18	2 773 572	4 587 350
RESULTADO ANTES DE IMPOSTOS DE OPERAÇÕES EM CONTINUAÇÃO		62 072 171	41 524 068
Impostos sobre os resultados			
Correntes	14	(788 528)	(3 838 572)
Diferidos	14	429 249	180 761
RESULTADO LÍQUIDO DO EXERCÍCIO		61 712 892	37 866 257
RENDIMENTO RECONHECIDO DIRECTAMENTE NO CAPITAL PRÓPRIO		-	-
RENDIMENTO INTEGRAL DO EXERCÍCIO		61 712 892	37 866 257
Número médio de acções ordinárias emitidas		1 305 561	1 305 561
Resultado por acção básico (em Kwanzas)		47 269	29 004



Mariana de Assis
Presidente Interina da Comissão Executiva



Paulo Dinis
Director de Contabilidade e Planeamento

Em cumprimento da alínea a) do art. 4º do Aviso nº15/07 de 12 de Setembro do Banco Nacional de Angola e após análise e aprovação do Conselho de Administração do BFA – Banco de Fomento Angola, procedemos à publicação das contas relativas ao exercício de 2016.

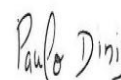
DEMONSTRAÇÕES DE FLUXO DE CAIXA
PARA OS EXERCÍCIOS FINDOS EM 31 DE DEZEMBRO DE 2016 E 2015 (PRÓ-FORMA)

Montantes expressos em milhares de Kwanzas

	2016	2015
FLUXOS DE CAIXA DAS ACTIVIDADES OPERACIONAIS		
Juros, comissões e outros proveitos equiparados recebidos	94 652 901	68 302 118
Juros, comissões e outros custos equiparados pagos	(21 028 643)	(19 361 049)
Pagamentos a empregados e fornecedores	(27 389 003)	(18 706 732)
Pagamentos e contribuições para fundos de pensões e outros benefícios	(540 417)	(9 881)
Recuperação de créditos abatidos ao activo	390 469	253 037
Outros resultados	7 816 457	7 960 660
Fluxos de caixa antes das alterações nos activos e passivos operacionais	53 901 764	38 438 153
(Aumentos)/Diminuições de activos operacionais:	53 717 428	151 921 271
Aplicações em bancos centrais e em outras instituições de crédito		
Pagamentos de Custos de Captações com Títulos e Valores Mobiliários	(225 666 636)	(32 218 888)
Activos financeiros ao justo valor através de resultados	-	-
Pagamentos de Custos de Outras Captações	165 022 989	(45 453 225)
Investimentos detidos até à maturidade	7 391 125	34 441 776
Crédito a clientes	-	207 139
Activos não correntes detidos para venda	23 110 766	(30 801 896)
Outros Activos	23 575 672	78 096 177
Fluxo líquido proveniente dos activos operacionais		
(Aumentos)/Diminuições de passivos operacionais:		
Recursos de bancos centrais e de outras instituições de crédito	2 312	2 092
Recursos de clientes e outros empréstimos	(21 723 972)	(37 129 924)
Outros passivos	(39 309 434)	28 015 076
Fluxo líquido proveniente dos passivos operacionais	(61 031 094)	(9 112 756)
Caixa líquida das actividades operacionais antes dos impostos sobre o rendimento	16 446 342	107 421 574
Impostos sobre o rendimento pagos	(8 099 741)	(2 097 746)
Caixa líquida das actividades operacionais	8 346 601	105 323 828
FLUXO DE CAIXA DAS ACTIVIDADES DE INVESTIMENTO		
Aquisições de outros activos tangíveis, líquidas de alienações	(2 159 050)	(3 258 526)
Aquisições de activos intangíveis, líquidas de alienações	(1 197 316)	(436 298)
Aquisições de participações em filiais, associadas e empreendimentos conjunto, líquidas de alienações	36 243	23 721
Caixa líquida das actividades de investimento	(3 320 123)	(3 671 103)
FLUXO DE CAIXA DAS ACTIVIDADES DE FINANCIAMENTO		
Distribuição de dividendos	(13 732 703)	(11 508 088)
Caixa líquida das actividades de financiamento	(13 732 703)	(11 508 089)
Variação de caixa e seus equivalentes	(8 706 225)	90 144 637
Caixa e seus equivalentes no incício do período	306 869 778	189 279 389
Efeitos da variação cambial em caixa e seus equivalentes	19 022 226	27 445 752
Caixa e seus equivalentes no fim do período	317 185 779	306 869 778



Mariana de Assis
Presidente Interina da Comissão Executiva



Paulo Dinis
Director de Contabilidade e Planeamento

Em cumprimento da alínea a) do art. 4º do Aviso nº15/07 de 12 de Setembro do Banco Nacional de Angola e após análise e aprovação do Conselho de Administração do BFA – Banco de Fomento Angola, procedemos à publicação das contas relativas ao exercício de 2016.

MAPA DE MOVIMENTO DO IMOBILIZADO
PARA OS EXERCÍCIOS FINDOS EM 31 DE DEZEMBRO DE 2016 E 2015

Valores em milhares de Kwanzas

	Saldos em 31.12.2015			Aumentos	Transferên- cias	Amortização do exercício	Abates e regular- izações	Saldos em 31.12.2016		
	Activo bruto	Amortizações acumuladas	Activo líquido					Activo bruto	Amortizações acumuladas	Activo líquido
Imobilizações Corpóreas										
Imóveis de uso próprio	21 369 234	(6 411 318)	14 957 916	276 681	364 452	(642 093)	(17 880)	21 992 487	(7 053 411)	14 939 076
Móveis, utensílios, instalações e equipamentos	11 244 867	(7 855 131)	3 389 736	1 737 216	-	(1 302 632)	(321 352)	12 660 731	(9 157 763)	3 502 968
Imobilizações em curso	702 492		702 492	484 385	(364 452)		-	822 425		822 425
	33 316 593	(14 266 449)	19 050 144	2 498 282	0	(1 944 725)	(339 232)	35 475 643	(16 211 174)	19 264 469
Imobilizações Incorpóreas										
Sistema de tratamento automático de dados (Software)	1 512 748	(973 830)	538 918	1 197 316	-	(426 970)	-	2 710 064	(1 400 800)	1 309 264
Gastos de organização e expansão	101 571	(101 571)	-	-	-	-	-	101 571	(101 571)	-
Trespases	93 923	(93 923)	-	-	-	-	-	93 923	(93 923)	-
Benfeitorias em imóveis de terceiros	-	-	-	-	-	-	-	-	-	-
Gastos com desenvolvi- mento	-	-	-	-	-	-	-	-	-	-
Outras imobilizações incorpóreas	29	(29)	-	-	-	-	-	29	(29)	-
	1 708 271	(1 169 353)	538 918	1 197 316	-	(426 970)	-	2 905 587	(1 596 323)	1 309 264
	35 024 864	(15 435 802)	19 589 062	3 695 598	-	(2 371 695)	(339 232)	38 381 230	(17 807 497)	20 573 733



Mariana de Assis
Presidente Interina da Comissão Executiva



Paulo Dinis
Director de Contabilidade e Planeamento