

Em cumprimento da alínea a) do art. 4º do Aviso nº15/07 de 12 de Setembro do Banco Nacional de Angola e após análise e aprovação do Conselho de Administração do BFA – Banco de Fomento Angola, procedemos à publicação das cartas relativas ao exercício de 2017.


DEMONSTRAÇÕES DOS FLUXOS DE CAIXA PARA O PERÍODO FINDO EM 31 DE DEZEMBRO DE 2017 E 2016

Montantes expressos em milhares de Kwanzas

	2017	2016
<b>FLUXOS DE CAIXA DAS ACTIVIDADES OPERACIONAIS</b>		
Juros, comissões e outros proveitos equiparados recebidos	120 641 031	94 652 901
Juros, comissões e outros custos equiparados pagos	(23 285 356)	-21 028 643
Pagamentos a empregados e fornecedores	(27 487 787)	-27 389 003
Pagamentos e contribuições para fundos de pensões e outros benefícios	(627 036)	-540 417
Recuperação de créditos abatidos ao activo	372 116	390 469
Outros resultados	12 123 482	7 816 457
<b>Fluxos de caixa antes das alterações nos activos e passivos operacionais</b>	<b>81 736 450</b>	<b>53 901 764</b>
Aumentos/Diminuições de activos operacionais:		
Aplicações em bancos centrais e em outras instituições de crédito	(25 453 922)	53 717 428
Activos financeiros ao justo valor através de resultados	(184 912 438)	-225 666 636
Investimentos detidos até à maturidade	(18 656 373)	165 022 989
Crédito a clientes	45 074 531	7 391 125
Activos não correntes detidos para venda	(9)	-
Outros Activos	(1 269 533)	23 110 766
<b>Fluxo líquido proveniente dos activos operacionais</b>	<b>(185 217 744)</b>	<b>23 575 672</b>
(Aumentos)/Diminuições de passivos operacionais:		
Recursos de bancos centrais e de outras instituições de crédito	107 417 857	2 312
Recursos de clientes e outros empréstimos	(32 294 730)	-21 723 972
Outros passivos	(160 505)	-39 309 434
<b>Fluxo líquido proveniente dos passivos operacionais</b>	<b>74 962 622</b>	<b>-61 031 094</b>
Caixa líquida das actividades operacionais antes dos impostos sobre o rendimento	(28 518 672)	16 446 342
Impostos sobre o rendimento pagos	(10 815 880)	-8 099 741
<b>Caixa líquida das actividades operacionais</b>	<b>(39 334 552)</b>	<b>8 346 601</b>
<b>FLUXO DE CAIXA DAS ACTIVIDADES DE INVESTIMENTO</b>		
Aquisições de outros activos tangíveis, líquidas de alienações	(770 985)	-2 159 050
Aquisições de activos intangíveis, líquidas de alienações	(571 938)	-1 197 316
Aquisições de participações em filiais, associadas e empreendimentos conjunto, líquidas de alienações	50 000	36 243
<b>Caixa líquida das actividades de investimento</b>	<b>(1 292 923)</b>	<b>-3 320 123</b>
<b>FLUXO DE CAIXA DAS ACTIVIDADES DE FINANCIAMENTO</b>		
Distribuição de dividendos	(20 844 821)	-13 732 703
<b>Caixa líquida das actividades de financiamento</b>	<b>(20 844 821)</b>	<b>-13 732 703</b>
<b>Variação de caixa e seus equivalentes</b>	<b>(61 472 295)</b>	<b>-8 706 225</b>
Caixa e seus equivalentes no início do período	317 185 779	306 869 778
Efeitos da variação cambial em caixa e seus equivalentes	923 946	19 022 226
<b>Caixa e seus equivalentes no fim do período</b>	<b>256 637 430</b>	<b>317 185 779</b>



Rodrigo Guimarães  
Administrador



Carlos Firme  
Administrador

Em cumprimento da alínea a) do art. 4º do Aviso nº15/07 de 12 de Setembro do Banco Nacional de Angola e após análise e aprovação do Conselho de Administração do BFA – Banco de Fomento Angola, procedemos à publicação das cartas relativas ao exercício de 2017.

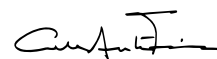
DEMONSTRAÇÕES DE ALTERAÇÕES NOS FUNDOS PRÓPRIOS PARA OS PERÍODOS FINDOS EM 31 DE DEZEMBRO DE 2017 E 2016

Montantes expressos em milhares de Kwanzas

	Capital Social	Reserva de actualização monetária do capital social	Reservas de Reavaliação	Reserva legal	Outras reservas e resultados transitados	Resultados do exercício	Total
<b>Saldo em 31 de Dezembro de 2014</b>	<b>3 521 996</b>	<b>450 717</b>	<b>1 253 828</b>	<b>5 161 890</b>	<b>78 200 788</b>	<b>37 866 257</b>	<b>126 455 476</b>
Aplicação do resultado do exercício de 2014							
Constituição de reservas e fundos	-	-	-	-	22 719 754	(22 719 754)	-
Distribuição de dividendos	-	-	-	-	-	(15 146 503)	<b>(15 146 503)</b>
Resultado líquido do exercício	-	-	-	-	-	61 712 892	<b>61 712 892</b>
<b>Saldo em 31 de Dezembro de 2016</b>	<b>3 521 996</b>	<b>450 717</b>	<b>1 253 828</b>	<b>5 161 890</b>	<b>100 920 542</b>	<b>61 712 892</b>	<b>173 021 865</b>
Aplicação do resultado do exercício de 2016							
Constituição de reservas e fundos	-	-	-	-	37 027 735	(37 027 735)	-
Distribuição de dividendos	-	-	-	-	-	(24 685 157)	<b>(24 685 157)</b>
Resultado líquido do exercício	-	-	-	-	-	69 085 024	<b>69 085 024</b>
<b>Saldo em 31 de Dezembro de 2017</b>	<b>3 521 996</b>	<b>450 717</b>	<b>1 253 828</b>	<b>5 161 890</b>	<b>137 948 277</b>	<b>69 085 024</b>	<b>217 421 732</b>



**Rodrigo Guimarães**  
Administrador



**Carlos Firme**  
Administrador

Em cumprimento da alínea a) do art. 4º do Aviso nº15/07 de 12 de Setembro do Banco Nacional de Angola e após análise e aprovação do Conselho de Administração do BFA – Banco de Fomento Angola, procedemos à publicação das cartas relativas ao exercício de 2017.


DEMONSTRAÇÕES DOS RESULTADOS E DO OUTRO RENDIMENTO INTEGRAL EM 31 DE DEZEMBRO DE 2017 E 2016

Montantes expressos em milhares de Kwanzas

<b>ACTIVO</b>	<b>2017</b>	<b>2016</b>
Juros e rendimentos similares	133 456 228	84 244 857
Juros e encargos similares	25 633 773	17 028 353
<b>Margem Financeira</b>	<b>107 822 455</b>	<b>67 216 504</b>
Rendimentos de serviços e comissões	14 485 114	10 784 367
Encargos com serviços e comissões	2 369 283	2 173 659
Resultados de activos e passivos financeiros avaliados ao justo valor através de resultados	4 671 855	4 356 487
Resultados de investimentos detidos até à maturidade	93	-
Resultados cambiais	10 124 169	17 774 092
Resultados de alienação de outros activos	109 475	7 610
Outros resultados de exploração	3 451 424	2 948 835
<b>Produto da actividade bancária</b>	<b>138 295 302</b>	<b>100914236</b>
Custos com o pessoal	17 946 267	17 946 267
Fornecimentos e serviços de terceiros	13 008 584	13 008 584
Depreciações e amortizações do exercício	2 839 832	2 839 832
Provisões líquidas de anulações	21 810 976	21 810 976
Imparidade para crédito a clientes líquida de reversões e recuperações	6 666 035	6 666 035
<b>RESULTADO ANTES DE IMPOSTOS DE OPERAÇÕES EM CONTINUAÇÃO</b>	<b>76 023 608</b>	<b>66 298 850</b>
Impostos sobre os resultados		
Correntes	<b>-9 523 358</b>	<b>-5 015 207</b>
Diferidos	<b>2 584 774</b>	<b>429 249</b>
<b>RESULTADO LÍQUIDO DO EXERCÍCIO</b>	<b>69 085 024</b>	<b>61 712 892</b>
<b>RENDIMENTO RECONHECIDO DIRECTAMENTE NO CAPITAL PRÓPRIO</b>	<b>-</b>	<b>-</b>
<b>RENDIMENTO INTEGRAL DO EXERCÍCIO</b>	<b>69 085 024</b>	<b>61 712 892</b>
Número médio de acções ordinárias emitidas	1 305 561	1 305 561
Resultado por acção básico (em Kwanzas)	52 916	47 269



**Rodrigo Guimarães**  
Administrador



**Carlos Firme**  
Administrador

Em cumprimento da alínea a) do art. 4º do Aviso nº15/07 de 12 de Setembro do Banco Nacional de Angola e após análise e aprovação do Conselho de Administração do BFA – Banco de Fomento Angola, procedemos à publicação das cartas relativas ao exercício de 2017.

BALANÇOS EM 31 DE DEZEMBRO DE 2017 E 2016


Montantes expressos em milhares de Kwanzas

ACTIVO	Activo Bruto	Amortizações e Imparidade 2017	Activo Líquido	2016
Caixa e disponibilidades em bancos centrais	221 639 382	-	221 639 382	279 154 585
Disponibilidades em outras instituições de crédito	34 998 048	-	34 998 048	38 031 194
Aplicações em bancos centrais e em outras instituições de crédito	133 348 784	-	133 348 784	107 211 728
Activos financeiros ao justo valor através de resultados	544 104 508	-	544 104 508	337 941 949
Investimentos detidos até à maturidade	282 661 928	-	282 661 928	258 740 073
Crédito a clientes	213 539 613	-18 730 745	194 808 868	235 310 871
Activos não correntes detidos para venda	73 316	-	73 316	73 307
Investimentos em filiais, associadas e empreendimentos conjuntos	50 375	-	50 375	499 558
Outros activos tangíveis	36 246 628	-17 271 642	18 974 986	19 264 469
Activos intangíveis	3 477 525	-2 322 025	1 155 500	1 309 264
Activos por impostos correntes	4 524	-	4 524	17 645
Activos por impostos diferidos	3 763 050	-	3 763 050	1 178 276
Outros activos	7 481 172	-	7 481 172	34 146 648
<b>Total do Activo</b>	<b>1 481 388 853</b>	<b>-38 324 472</b>	<b>1 443 064 441</b>	<b>1 312 879 567</b>

PASSIVO E FUNDOS PRÓPRIOS	2017	2016
Recursos de bancos centrais e de outras instituições de crédito	113 641 459	3 445 569
Recursos de clientes e outros empréstimos	1 058 241 434	1 079 750 294
Passivos financeiros ao justo valor através de resultados	670 628	1 510 796
Provisões	26 269 826	4 675 642
Passivos por impostos correntes	5 164 788	4 352 579
Outros passivos	21 654 574	46 122 822
<b>Total do Passivo</b>	<b>1 225 642 709</b>	<b>1 139 857 702</b>
Capital social	3 972 713	3 972 713
Reservas de reavaliação	1 253 828	1 253 828
Outras reservas e resultados transitados	143 110 167	106 082 432
Resultado Líquido individual do exercício	69 085 024	61 712 892
<b>Total dos Fundos Próprios</b>	<b>217 421 732</b>	<b>173 021 865</b>
<b>Total do Passivo e dos Fundos Próprios</b>	<b>1 443 064 441</b>	<b>1 312 879 567</b>



Rodrigo Guimarães  
Administrador



Carlos Firme  
Administrador

Em cumprimento da alínea a) do art. 4º do Aviso nº15/07 de 12 de Setembro do Banco Nacional de Angola e após análise e aprovação do Conselho de Administração do BFA – Banco de Fomento Angola, procedemos à publicação das contas relativas ao exercício de 2015.


MAPA DE MOVIMENTO DO IMOBILIZADO PARA OS EXERCÍCIOS FINDOS EM 31 DE DEZEMBRO DE 2017 E 2016

Montantes expressos em milhares de Kwanzas

	Saldos em 31.12.2016			Aumentos	Transfe- rências	Abates, alienações e outros	Amortizações		Saldos em 31.12.2017		
	Activo bruto	Amortizações acumuladas	Activo líquido				Do exercício	Abates	Activo bruto	Amortizações acumuladas	Activo líquido
<b>Imobilizações Corpóreas</b>											
Imóveis de uso	21 992 487	(7 053 411)	14 939 076	266 269	342 180	-	(687 274)	-	22 600 936	(7 740 685)	14 860 251
Móveis, utensílios, instalações e equipamentos	12 660 731	(9 157 763)	3 502 968	1 403 059	-	(1 051 413)	(1 422 984)	(1 409 790)	13 012 377	(9 530 957)	3 481 420
Imobilizações em curso	822 425		822 425	165 120	(342 180)	(12 050)	-	-	633 315	-	633 315
	<b>35 475 643</b>	<b>(16 211 174)</b>	<b>19 264 469</b>	<b>1 834 448</b>	<b>-</b>	<b>(1 063 463)</b>	<b>(2 110 258)</b>	<b>(1 049 790)</b>	<b>36 246 628</b>	<b>(17 271 642)</b>	<b>18 974 986</b>
<b>Imobilizações Incorpóreas</b>											
Sistema de tratamento automático de dados (Software)	2 710 064	(1 400 800)	1 309 264	577 124	-	(5 186)	(729 574)	3 872	3 282 002	(2 126 502)	1 155 500
Gastos de organização e expansão	101 571	(101 571)	-	-	-	-	-	-	101 571	(101 571)	-
Trespases	93 923	(93 923)	-	-	-	-	-	-	93 923	(93 923)	-
Outras imobilizações incorpóreas	29	(29)	-	-	-	-	-	-	29	(29)	-
	<b>2 905 587</b>	<b>(1 596 323)</b>	<b>1 309 264</b>	<b>577 124</b>	<b>-</b>	<b>(5 186)</b>	<b>(729 574)</b>	<b>3 872</b>	<b>3 477 525</b>	<b>(2 322 025)</b>	<b>1 155 500</b>
	<b>38 381 230</b>	<b>(17 807 497)</b>	<b>20 573 733</b>	<b>2 411 572</b>	<b>-</b>	<b>(1 068 649)</b>	<b>(2 839 832)</b>	<b>1 053 662</b>	<b>39 724 153</b>	<b>(19 593 667)</b>	<b>20 130 486</b>



**Rodrigo Guimarães**  
Administrador



**Carlos Firme**  
Administrador