

Informação Semanal | 10 de Agosto

Banco de Fomento Angola
www.bfa.ao | Email: bfa@bfa.ao

Lilian Sousa - lilian.rossana.sousa@bfa.ao

Comentário de Mercado

O valor total de divisas disponibilizadas à economia até Julho deste ano fixou-se em USD 7.980 milhões; apesar da melhoria gradual no acesso a divisas ao longo do ano, o total desde Janeiro ainda apresenta uma variação negativa de 7,1% yoy. Considerando apenas o mês de Julho, observou-se uma diminuição de 28,6% mom e uma subida anual de 22,4% (mais USD 212 milhões do que em Julho de 2017). Olhando para a evolução trimestral, o BNA disponibilizou à economia divisas no valor de USD 4.148 milhões no segundo trimestre do ano - uma variação de 55,2% face ao primeiro trimestre (USD 1.475 milhões). Em comparação com o trimestre homólogo, verificou-se um aumento de 48,2%. Por outro lado, o intervalo entre o câmbio nos mercados paralelo e oficial encontra-se abaixo dos 50%, mantendo-se em mínimos de 3 anos. No mês de Julho, o Kwanza cotou no mercado formal em média 253,11 USD/AOA, face aos 375 USD/AOA no informal (segundo o BNA), uma diferença de 48%. Nota-se assim já algum efeito do maior fluxo de divisas que se vem sentindo desde Maio. Note-se que o BNA pretende trazer esta diferença para 20% no final do ano.

As reservas internacionais líquidas subiram ligeiramente no mês de Julho, tendo ficado em USD 13,7 mil milhões - uma subida de USD 420 milhões face a Junho. Apesar da queda de 21,8% yoy (USD 17,5 mil milhões em Jul. 2017), as reservas têm permanecido relativamente estáveis este ano, tendo crescido 1,9% desde Dezembro.

As novas sanções americanas ao Irão e a disputa comercial entre os EUA e a China dominaram o mercado petrolífero internacional, levando o Brent abaixo dos USD 72 por barril. As primeiras sanções, que começaram no dia 7 de Agosto, aplicam-se, entre outras coisas, à compra de dólares americanos e ao comércio de ouro e metais; as sanções contra o sector petrolífero entrarão em vigor no início de Novembro. Portanto, é esperada uma queda gradual das exportações iranianas, aumentando a escassez no mercado, podendo pressionar o preço em alta.

Entrou em vigor, nesta quinta-feira 9 de Agosto, a nova Pauta Aduaneira. Entre várias mudanças, regista-se a isenção de tarifas para a importação da generalidade dos factores de produção, em particular máquinas, bem como de produtos incluídos no cabaz básico e equipamentos hospitalares.

Previsões macroeconómicas

Indicador	2017*	2018**	2019**
Varição PIB (%)	1.4	2.1	2.4
Inflação (%)	31.7	21.8	15.0
Balança Corrente (% PIB)	-0.9	-1.7	-1.2

*PIB e Saldo da Balança Corrente: estimativa do Ministério das Finanças; Inflação: número final do INE
**Média das previsões compiladas pela Bloomberg

Rating soberano

Agência	Rating	Outlook	Última alteração
Fitch	B	Estável	25/04/18
Moody's	B3	Estável	27/04/18
Standard & Poor's	B-	Estável	11/08/17

Mercado cambial e monetário

	10/08/18	7 dias (p.p./%)	Variação	
			YTD (p.p./%)	12 meses (p.p./%)
LUIBOR O/N	16.34%	0.08	-0.06	-6.01
USD/AOA*	259.71	-0.23%	-36.11%	-36.11%
EUR/AOA*	301.00	0.00%	-38.40%	-38.41%
EUR/USD	1.15	-0.93%	-4.54%	-2.65%
USD/ZAR*	13.89	-4.06%	-10.83%	-3.05%

* O cálculo da variação do USD/AOA, EUR/AOA e USD/ZAR é feito de modo inverso de modo a avaliar directamente a apreciação/depreciação do Kwanza (e do Rand) face a estas moedas

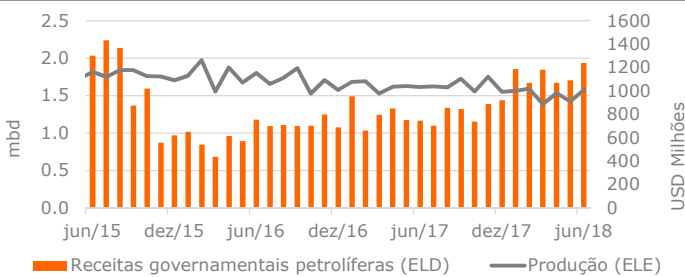
Leilões semanais de OTs / BTs

Prazo	Taxa de desconto	Oferta	Procura	Colocado
BT (84 dias)	16.00%	4,996	1,510	1,510
BT (86 dias)	16.00%	5,000	21	21
BT (177 dias)	16.00%	5,399	502	502
BT (355 dias)	17.90%	2,661	122	122
BT (357 dias)	17.90%	2,682	4	4
OT* (3 anos)	20.00%	5,000	250	250

Nota: os valores (com excepção da taxa de desconto) apresentam-se em milhões de AOA.

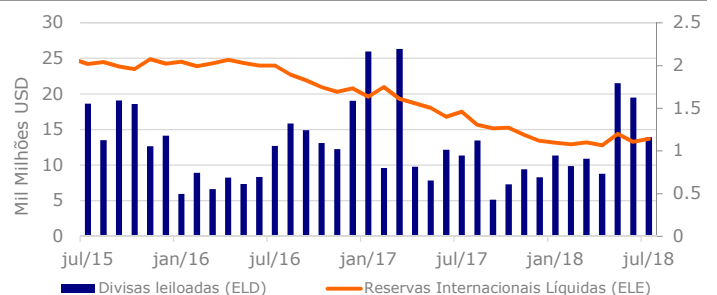
* OT indexada ao USD ** OT indexada aos BTs

Exportações e receitas orçamentais petrolíferas*

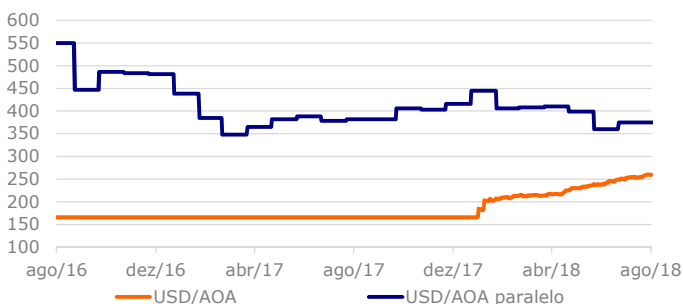


*Inclui direitos da concessionária (Sonangol)

Reservas e disponibilização de divisas



Câmbio oficial e paralelo



Preço do petróleo (Brent Angola) e Preço da Eurobond 2025



Fontes: Bloomberg, BNA, INE, Ministério das Finanças



Esta publicação destina-se exclusivamente a circulação privada. A informação nela contida foi obtida de fontes consideradas fiáveis, mas a sua precisão não pode ser totalmente garantida. As recomendações destinam-se exclusivamente a uso interno, podendo ser alteradas sem aviso prévio. As opiniões expressas são da inteira responsabilidade dos seus autores, reflectindo apenas os seus pontos de vista e podendo não coincidir com a posição do BFA nos mercados referidos. O BFA, ou qualquer afiliada, na pessoa dos seus colaboradores, não se responsabiliza por qualquer perda, directa ou potencial, resultante da utilização desta publicação ou seus conteúdos. O BFA e seus colaboradores poderão deter posições em qualquer activo mencionado nesta publicação. A reprodução de parte ou totalidade desta publicação é permitida, sujeita a indicação da fonte.