

Informação Semanal | 8/07

Comentário de Mercado

Entre Janeiro e Maio de 2019, Angola exportou 3,5 milhões de quilates em diamantes, -5,8% do que no mesmo período de 2018. Contudo, as receitas de exportação registaram uma subida de 13,6%, num total de USD 526 milhões - a subida deveu-se então ao preço de venda por quilate. No que toca à receita fiscal, o Estado arrecadou USD 39,3 milhões durante o período; trata-se de um aumento de 32,8% face aos primeiros 5 meses de 2018. **Nota para o preço de venda bastante elevado em Maio, devido à venda de pedras com características muito raras.**

A Organização dos Países Exportadores de Petróleo (OPEP) e seus parceiros decidiram na semana passada prolongar o período de cortes voluntários aprovado em Dezembro de 2018, por mais nove meses - até Março 2020. Com esta medida, o nível de produção do grupo mantém-se nos 43,8 milhões de barris por dia, onde Angola tem como limite 1,481 milhões de barris diários (10 mil barris acima da produção de Maio). **O Presidente da República aprovou a quantidade de combustível a ser mantido em reserva estratégica para o mercado nacional.** O volume das reservas de segurança deve corresponder a 30 dias do consumo médio do ano anterior. **No mercado internacional, o Brent negociou durante a semana passada entre os USD 63-65, estando hoje a negociar por acima dos USD 64.** Esta variação deveu-se maioritariamente aos fracos indicadores económicos dos Estados Unidos e Alemanha.

No mercado cambial, a semana passada foi marcada pela depreciação significativa do Kwanza face as moedas internacionais, tendo perdido 1,05% face ao dólar (USD/AOA 340,3 na semana anterior). É de registar também que, no mercado paralelo, o Kwanza manteve-se estável estando hoje a cotar por USD/AOA 475; tendo, deste modo, diminuído a diferença entre ambos os mercados para 38,2%.

Após consulta interna, a Nigéria assinou este Domingo o acordo de Livre Comércio da África Continental (AfCFTA), durante o encontro extraordinário da União Africana que se realizou em Niamey, capital do Níger. Este acordo visa eliminar mais de 90% das tarifas e criar um mercado único para a livre circulação de bens e serviços. A Eritreia é o único país africano que continua de fora do acordo.

Previsões macroeconómicas

Indicador	2018*	2019**	2020**
Variação PIB (%)	-1,7	1,6	2,3
Inflação Média (%)	19,6	15	14,6
Balança Corrente (% PIB)	7,0	1,4	0,8

*PIB - previsões FMI; Inflação - INE; Balança Corrente - BNA e cálc. BFA
 **Média das previsões compiladas pela Bloomberg

Rating soberano

Agência	Rating	Outlook	Última alteração
Fitch	B	Estável	25/04/18
Moody's	B3	Estável	27/04/18
Standard & Poor's	B-	Negativo	08/02/19

Mercado cambial e monetário*

	Variação			
	05/07/19	7 dias (p.p./%)	YTD (p.p./%)	12 meses (p.p./%)
LUIBOR O/N	14,72%	-0,28	-2,03	-7,22
USD/AOA	343,8	1,05%	11,42%	38,50%
AOA/USD	0,00291	-1,04%	-10,25%	-27,80%
EUR/AOA	388,7	0,35%	10,11%	34,56%
EUR/USD	1,129	-0,72%	-1,59%	-3,04%
USD/ZAR	14,10	-1,79%	-1,74%	1,92%

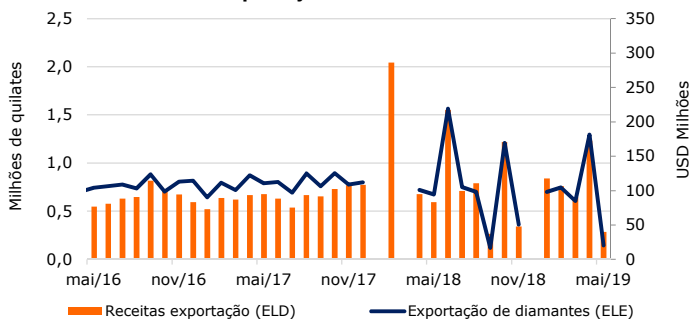
*Variação do USD/AOA (ou EUR/AOA) avalia a apreciação/depreciação do USD (ou EUR) face ao Kwanza, enquanto a variação do AOA/USD avalia a apreciação/depreciação do Kwanza face ao USD

Leilões semanais de OT's / BT's na semana passada

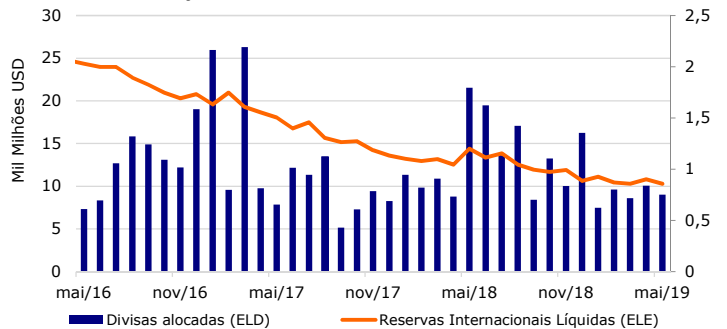
Prazo	Taxa de desconto	Oferta	Procura	Colocado
BT (1 ano)	14,75%	40.000	936	1
OT (1 ano)	21,00%	20.000	3.630	3.630
OT (2 anos)	22,00%	20.000	16.696	16.696
OT (3 anos)	23,00%	16.845	16.845	16.845
OT (4 anos)	22,00%	10.000	1	1
OT* (6 anos)	5,25%	9.247	5.642	5.642

Nota: os valores (com exceção da taxa de desconto) apresentam-se em milhões de AOA; valores das OT USD em milhões de USD * OT indexada ao USD ** OT indexada aos BTs

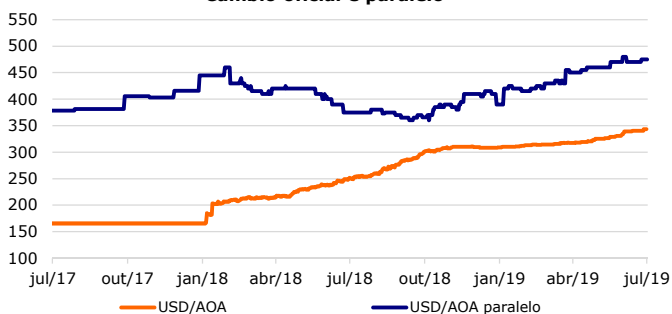
Exportações de Diamantes



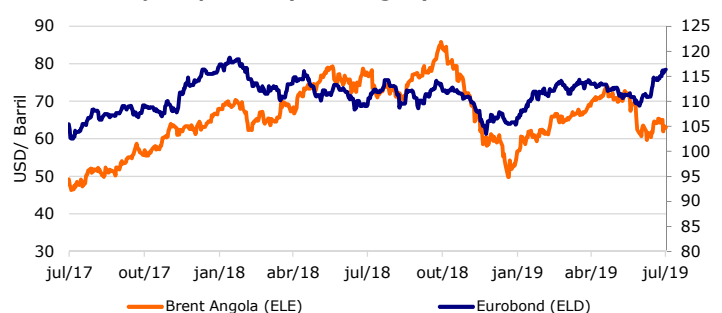
Alocação de divisas e Reservas Internacionais



Câmbio oficial e paralelo



Preço do petróleo (Brent Angola) e Eurobond 2025



Fontes: Bloomberg, BNA, INE, Ministério das Finanças