

Informação Semanal | 12/11

Comentário de Mercado

No mercado cambial, o Kwanza apreciou 7,7% face ao USD, na semana passada, com o câmbio médio a negociar em 461 na sexta-feira. Esta apreciação deve-se à menor liquidez no mercado, resultante da subida do coeficiente de reservas obrigatórias em moeda nacional, de 17% para 22%. Esta falta de liquidez reflectiu-se no mercado interbancário, com a subida da taxa LUIBOR overnight para 18,50% no dia de hoje - um aumento de 4,11p.p. desde o início de Outubro. **Por outro lado, no mercado paralelo o Kwanza depreciou para USD/AOA 690 na semana passada;** com a liberalização das margens cambiais dos bancos, o cálculo do intervalo deverá ser feito entre o câmbio de venda de notas dos bancos e o mercado paralelo: assumindo o câmbio de venda de notas de USD do BFA, o intervalo está agora perto dos 35%. A taxa de câmbio deverá ainda mostrar volatilidade nos próximos tempos - a nossa previsão é de que o câmbio de equilíbrio face ao dólar para o final de 2019 estará numa banda entre USD/AOA 490-510. Consulte a nossa Nota Informativa em www.bfa.ao para uma análise mais detalhada.

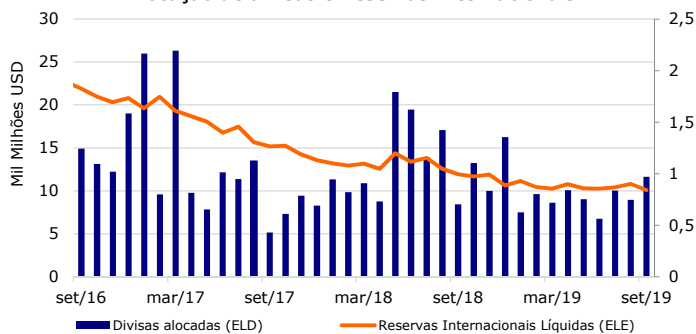
No mês de Outubro, o Estado vendeu um total de AOA 6,97 mil milhões (MM) em títulos do tesouro. Este valor corresponde a AOA 3,8 MM de BTs a 6 meses, AOA 0,7 MM em BTs a 1 ano e AOA 2,5 MM de OT Não Reajustáveis (NR). Para Novembro, está programada a emissão de AOA 20 MM em BT e AOA 40 MM de OT NR. **Está também programada uma emissão de OT em Moeda Externa, em USD 8 milhões, nas maturidades de 2 e 3 anos.**

O Executivo aprovou um acordo de USD 580 milhões com o holandês ING Bank, para construção de infra-estruturas de energia eléctrica nas províncias do Leste de Angola. Na semana anterior, tinha sido aprovado um pacote financeiro de USD 700 milhões com o Banco Africano de Desenvolvimento (BAD) até 2021, com uma tranche de USD 165 milhões já libertada; o financiamento servirá para apoiar a diversificação e a estabilização da economia.

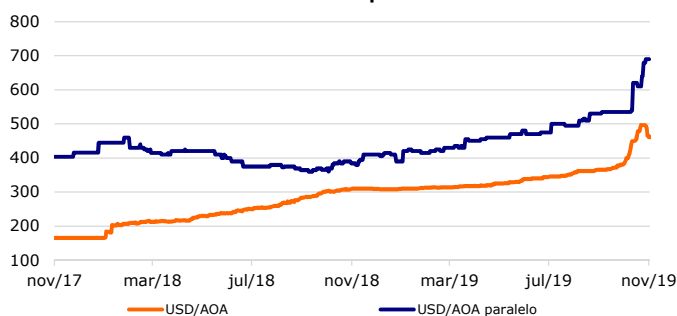
Termina hoje o prazo para candidaturas ao leilão de concessões nos blocos das bacias marítimas de Benguela (Bloco 10) e do Namibe (Blocos 11, 12, 13, 27, 28, 29, 41, 42 e 43). Segundo a programação original, as empresas vencedoras serão anunciadas 17 de Janeiro, seguindo-se uma fase de negociação com as mesmas.

A Ministra das Finanças substituiu os Conselhos de Administração do IGAPE, BODIVA e RECCREDIT; para a empresa que liderará o processo de privatizações, foi nomeado Patrício Vilar, ex-PCE da BODIVA, enquanto Valter Barros transitou do IGAPE para a RECCREDIT; na BODIVA, foi nomeado Ottoniel dos Santos, ex-administrador da CMC.

Alocação de divisas e Reservas Internacionais



Câmbio oficial e paralelo



Previsões macroeconómicas

| Indicador | 2018* | 2019** | 2020** |
|--------------------------|-------|--------|--------|
| Varição PIB (%) | -1,2 | -0,1 | 2,0 |
| Inflação Média (%) | 19,6 | 17,0 | 15,0 |
| Balança Corrente (% PIB) | 7,0 | 0,8 | -0,3 |

*PIB - previsões FMI; Inflação - INE; Balança Corrente - BNA e cálc. BFA

**Média das previsões compiladas pela Bloomberg

Rating soberano

| Agência | Rating | Outlook | Última alteração |
|-------------------|--------|----------|------------------|
| Fitch | B | Negativo | 12/07/19 |
| Moody's | B3 | Estável | 27/04/18 |
| Standard & Poor's | B- | Negativo | 08/02/19 |

Mercado cambial e monetário*

| | 08/11/19 | Variação | | |
|------------|----------|-----------------|--------------|-------------------|
| | | 7 dias (p.p./%) | YTD (p.p./%) | 12 meses (p.p./%) |
| LUIBOR O/N | 17,45% | 2,54 | 0,7 | 0,70 |
| USD/AOA | 461,1 | -7,17% | 49,42% | 48,71% |
| AOA/USD | 0,00217 | 7,73% | -33,07% | -32,75% |
| EUR/AOA | 509,4 | -8,02% | 44,31% | 43,08% |
| EUR/USD | 1,105 | -1,07% | -3,66% | -2,78% |
| USD/ZAR | 14,77 | -1,75% | 2,98% | 4,52% |

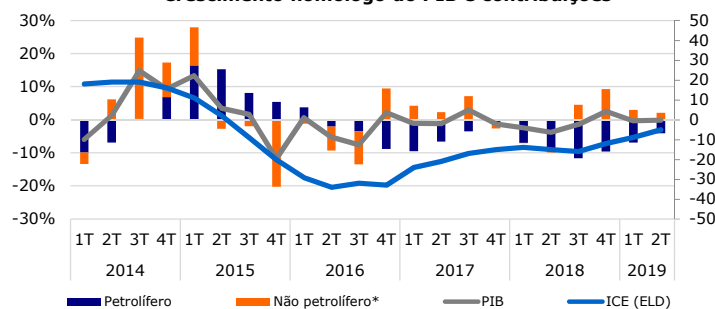
*Variação do USD/AOA (ou EUR/AOA) avalia a apreciação/depreciação do USD (ou EUR) face ao Kwanza, enquanto a variação do AOA/USD avalia a apreciação/depreciação do Kwanza face ao USD

Leilões semanais de OT's / BT's na semana passada

| Prazo | Taxa de desconto | Oferta | Procura | Colocado |
|--------------|------------------|--------|---------|----------|
| BT (6 meses) | 12,00% | 10.000 | 2 | 2 |
| BT (1 ano) | 14,68% | 10.000 | 1 | 1 |

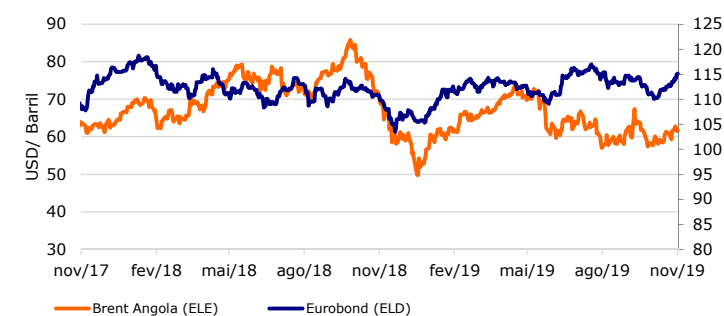
Nota: os valores (com excepção da taxa de desconto) apresentam-se em milhões de AOA; valores das OT USD em milhões de USD * OT indexada ao USD ** OT indexada aos BTs

Crescimento homólogo do PIB e contribuições



*Proxy estatístico

Preço do petróleo (Brent Angola) e Eurobond 2025



Fontes: Bloomberg, BNA, INE, Ministério das Finanças