

Informação Semanal | 13/01

Comentário de Mercado

Segundo os dados do BNA, o saldo da balança corrente manteve-se positivo em USD 3,2 mil milhões (MM) nos primeiros 9 meses de 2019, cerca de metade face ao período homólogo. Em particular, a balança comercial de bens sofreu uma quebra de USD 4,3MM, para um superávit de USD 14,9MM; a diminuição deveu-se essencialmente ao decréscimo de 16,1% yoy (USD 4,5MM) nas exportações de petróleo bruto, resultado da contínua redução no volume exportado (-7,4% yoy) e do preço de exportação (-9,3% yoy). Por outro lado as exportações não petrolíferas aumentaram 6,8% face ao mesmo período de 2018, devido a um aumento de 13,7% nas exportações de diamantes. **Do lado das importações de bens, houve um decréscimo de 8,4% yoy para USD 11,0 MM.** Esta redução foi marcada por um decréscimo de 9,9% na importação de bens de consumo corrente; a importação de bens de capital diminuiu 8,0%, enquanto os bens de consumo intermédio observaram uma quebra mais ligeira (-2,6% yoy). Por outro lado, o défice da balança de serviços reduziu-se em cerca de USD 1,2MM, devido a uma quebra de USD 1,3MM nas importações de serviços. **Para a totalidade de 2019, a nossa expectativa é de que o saldo da balança corrente seja positivo, num montante entre os USD 3-4 MM, podendo superar os USD 4MM no caso de não se verificarem importações de bens de capital acima do normal durante o último trimestre.** Do lado da balança de capital e financeira, o défice diminuiu para USD 2,3MM, bastante menor do que os USD -6,3MM registados no período homólogo. **No total, a balança de pagamentos apresentou um superávit de cerca de USD 0,9MM no período - esperamos um desempenho semelhante no final do ano, o que aponta para um aumento das RIL no mesmo montante face ao final de 2018, terminando o ano um pouco abaixo dos USD 12,0MM.**

Nos primeiros 11 meses do ano, o estado arrecadou AOA 1,84 biliões em receita fiscal não petrolífera, de acordo com dados da AGT. Relativamente ao período homólogo de 2018, a arrecadação foi 21,3% superior quando expressa em Kwanzas. Em Dólares, as receitas não-petrolíferas totalizaram 5,2MM (-14,8% yoy). As receitas orçamentais deverão chegar a quase AOA 6,8 biliões, garantindo um superávit significativo em 2019.

Nos mercados internacionais, a semana foi marcada por volatilidade no preço do Brent tendo fechado a semana um pouco acima dos USD 65, depois do alívio das tensões entre os EUA e o Irão.

É expectável que não haja emissões de títulos de dívida pública até à aprovação do Plano Anual de Endividamento de 2020.

Previsões macroeconómicas

Indicador	2018*	2019**	2020**
Variação PIB (%)	-1,2	-0,6	1,3
Inflação Média (%)	19,6	17,5	15,0
Balança Corrente (% PIB)	7,0	0,8	-0,3

*PIB - previsões FMI; Inflação - INE; Balança Corrente - BNA e cálc. BFA
**Média das previsões compiladas pela Bloomberg

Rating soberano

Agência	Rating	Outlook	Última alteração
Fitch	B	Negativo	12/07/19
Moody's	B3	Estável	27/04/18
Standard & Poor's	B-	Negativo	08/02/19

Mercado cambial e monetário*

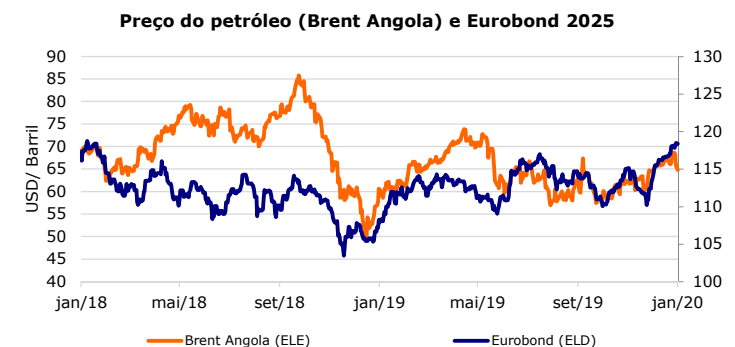
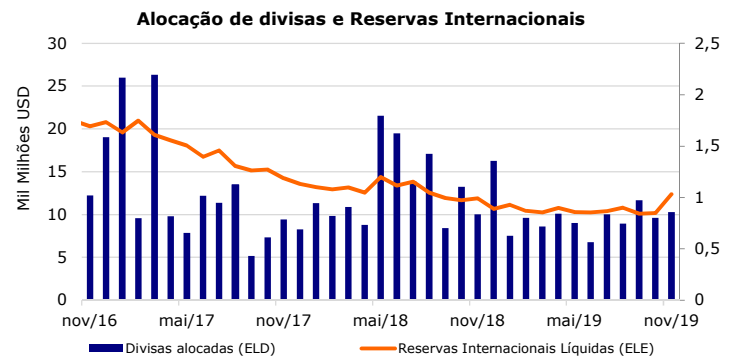
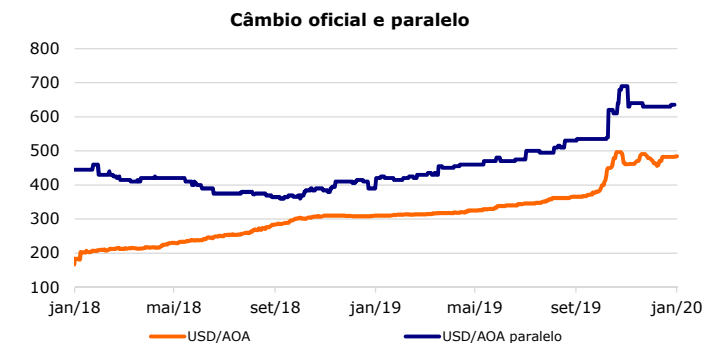
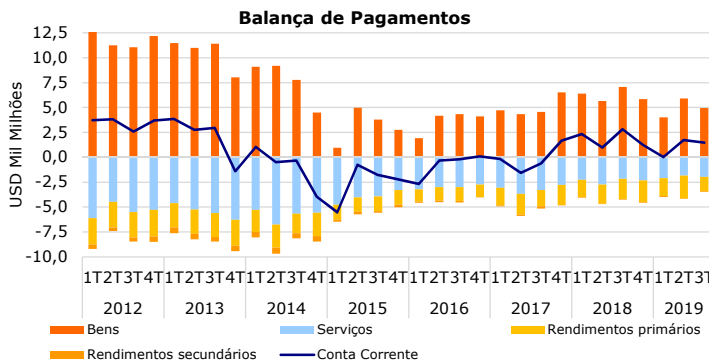
	10/01/20	Variação		
		7 dias (p.p./%)	YTD (p.p./%)	12 meses (p.p./%)
LUIBOR O/N	20,99%	-1,53	4,24	4,39
USD/AOA	483,7	0,30%	0,30%	56,44%
AOA/USD	0,00207	-0,30%	-0,30%	-36,08%
EUR/AOA	540,2	-0,11%	-0,11%	52,68%
EUR/USD	1,115	-0,54%	-0,54%	-2,80%
USD/ZAR	14,31	2,23%	2,23%	3,13%

*Variação do USD/AOA (ou EUR/AOA) avalia a apreciação/depreciação do USD (ou EUR) face ao Kwanza, enquanto a variação do AOA/USD avalia a apreciação/depreciação do Kwanza face ao USD

Leilões semanais de OT's / BT's na semana passada

Prazo	Taxa de desconto	Oferta	Procura	Colocado

Nota: os valores (com excepção da taxa de desconto) apresentam-se em milhões de AOA; valores das OT USD em milhões de USD * OT indexada ao USD ** OT indexada aos BTs



Fontes: Bloomberg, BNA, INE, Ministério das Finanças, OPEP