

Informação Semanal | 01/06

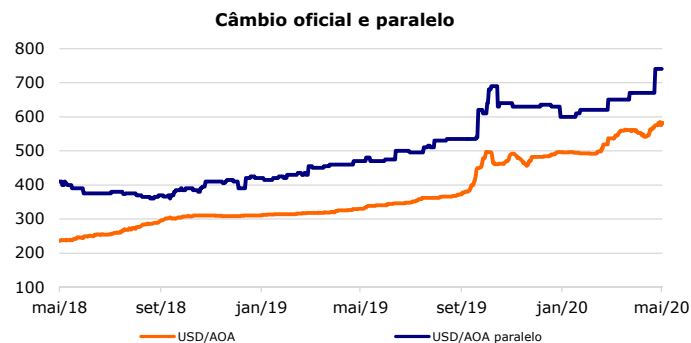
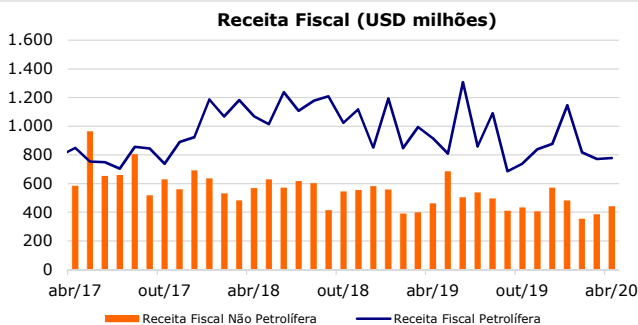
Comentário de Mercado

De Janeiro a Abril de 2020, as receitas fiscais não petrolíferas arrecadadas pelo estado situaram-se a volta dos AOA 816,6 mil milhões (MM), um aumento de 43,7% relativo ao período homólogo de 2019. Trata-se de um desempenho bastante mais positivo do que o previsto pelo OGE, que antecipa um aumento de cerca de 19% face à execução de 2019. Porém, é expectável que o crescimento da receita seja muito mais contido nos restantes meses do ano, devido à quebra económica esperada - registar-se-á, de todo o modo, um aumento nominal significativo, devido à inflação, e pela contabilização das receitas de IVA e IEC, que serão maiores do que as receitas perdidas em Imposto de Consumo. Em Dólares, as receitas fiscais não-petrolíferas para os primeiros 4 meses do ano totalizaram USD 1,7 mil milhões (-8,1% yoy).

Segundo dados do BNA, as Reservas Internacionais Líquidas (RIL) fixaram-se em USD 10,9MM, caindo apenas USD 20 milhões face a Março. Desde o início do ano, as RIL caíram USD 414 milhões, o que corresponde a uma queda média pouco acima dos 103 milhões por mês. No mesmo período em 2019, as RIL observaram uma quebra média mensal de USD 91,4 milhões. Em termos homólogos, as RIL caíram USD 150 milhões. A quebra pouco significativa nos primeiros meses do ano será enganadora, já que resulta do facto de que, enquanto as exportações petrolíferas (até Março) ainda foram acordadas a preços anteriores ao eclodir da pandemia, as importações estavam já em forte quebra no 1º trimestre. **Para o resto do ano, o efeito dos baixos preços do petróleo causará seguramente uma quebra mais acentuada das reservas internacionais.** Consulte a nossa Nota Informativa em www.bfa.ao para uma análise mais detalhada. **O banco central procedeu a mais operações de cedência de liquidez directamente às PME, tendo comprado até 29 de Maio AOA 23,8MM de títulos a 35 empras;** a linha poderá comprar até AOA 100MM, ao abrigo do instrutivo 06/2020.

O Instituto de Gestão de Activos e Participações do Estado (IGAPE) anunciou a abertura do concurso público para a privatização de participações detidas pelo Estado Angolano nas cervejeiras EKA (4%), Cuca (1%) e ECN (1%).

A Agência Nacional de Petróleo, Gás e Biocombustíveis (ANPG) disponibilizou na semana passada o pacote de dados referente a 9 blocos para exploração petrolífera nas Bacias Terrestres do Baixo Congo e do Kwanza. A ANPG anunciou igualmente que devido aos constrangimentos causados pela pandemia do Covid-19, poderão existir alguns ajustamentos em relação a data de lançamento do concurso público, inicialmente marcada para final de Maio.



Previsões macroeconómicas

Indicador	2019*	2020**	2021**
Variação PIB (%)	-0,9	-2,3	0,9
Inflação Média (%)	17,2	27,5	20,0
Balança Corrente (% PIB)	5,8	-7,0	-5,2

*PIB, Inflação - INE; Balança Corrente - BNA e cálc. BFA

**Média das previsões compiladas pela Bloomberg

Rating soberano

Agência	Rating	Outlook	Última alteração
Fitch	B-	Estável	09/03/20
Moody's	B3	Estável	27/04/18
Standard & Poor's	B-	Negativo	11/02/20

Mercado cambial e monetário*

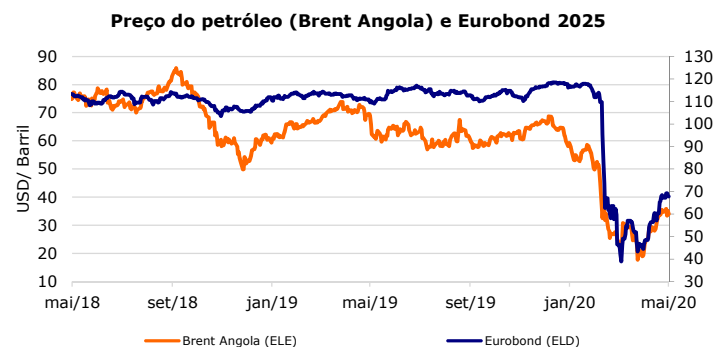
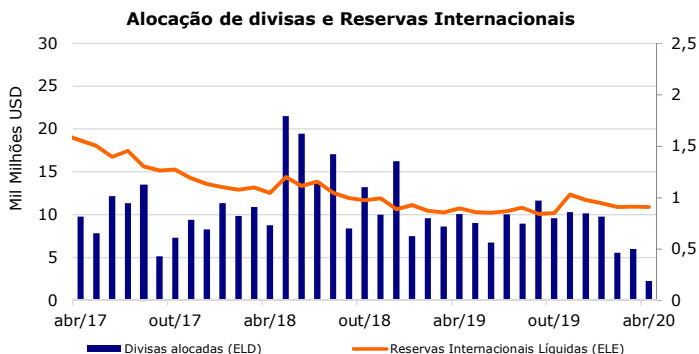
	29/05/20	7 dias (p.p./%)	YTD (p.p./%)	12 meses (p.p./%)
LUIBOR O/N	15,52%	-0,04	-13,3	-0,21
USD/AOA	581,9	1,13%	20,67%	76,10%
AOA/USD	0,00172	-1,12%	-17,13%	-43,21%
EUR/AOA	646,2	3,66%	19,48%	75,61%
EUR/USD	1,112	1,97%	-0,87%	-0,12%
USD/ZAR	17,52	-0,60%	25,12%	18,91%

*Variação do USD/AOA (ou EUR/AOA) avalia a apreciação/depreciação do USD (ou EUR) face ao Kwanza, enquanto a variação do AOA/USD avalia a apreciação/depreciação do Kwanza face ao USD

Leilões semanais de OT's / BT's na semana passada

Prazo	Taxa de desconto	Oferta	Procura	Colocado
BT (3 meses)	16,0%	5.403	1.062	1.062
BT (6 meses)	17,5%	5.726	1.001	1.001
BT (12 meses)	18,5%	10.105	2.923	2.923
OT (1,5 anos)	23,5%	10.000	3.000	3.000
OT (3 anos)	23,5%	12.128	21.069	21.069
OT (4 anos)	24,5%	4.908	11.970	11.970

Nota: os valores (com excepção da taxa de desconto) apresentam-se em milhões de AOA; valores das OT USD em milhões de USD * OT indexada ao USD ** OT indexada aos BTs



Fontes: Bloomberg, BNA, INE, Ministério das Finanças, OPEP