

## Informação Semanal | 06/07

### Comentário de Mercado

**O Fundo Monetário Internacional (FMI) reviu em baixa (-2,6pp) a previsão de crescimento para a economia angolana, esperando uma recessão de 4% em 2020.** Na atualização do seu relatório sobre as perspectivas económicas para a África Subsaariana, o FMI projecta uma recessão de 3,2% (+1,6pp) para a região este ano. O Fundo espera que a economia angolana continue em queda pelo quinto ano consecutivo refletindo declínios na produção e preço do petróleo, aperto nas condições de crédito e declínio na atividade comercial doméstica. **Para 2021, o fundo espera agora um crescimento de 3,2%- 0,5pp acima do projectado em Abril.** Este crescimento será possível com uma melhoria nos preços do petróleo nos mercados internacionais e ajustamentos nas políticas do executivo com a entrada em vigor do novo Orçamento Geral do Estado Revisto de 2020.

**A implementação do Imposto sobre o Valor Acrescentado (IVA) rendeu cerca de AOA 256,16 mil milhões (MM) entre Outubro de 2019 e Março de 2020.** No Relatório dos primeiros 180 dias do IVA, publicado recentemente, a AGT informa que quase 62% deste montante corresponde ao IVA arrecadado na importação enquanto que o remanescente provém de IVA arrecadado nas operações internas. A agência informa igualmente que cerca de AOA 51,22 MM foram registados como dívida relativo ao IVA cobrado nas operações internas, cuja cobrança será feita em sede de execução fiscal. **Adicionando o Imposto Especial de Consumo (IEC), foram arrecadados cerca de AOA 322,99 MM nos seis primeiros meses de vigência destes impostos.**

**No mês de Junho, o Estado emitiu cerca de AOA 116,56 MM em títulos do tesouro; 43,6% abaixo do registado em Maio.** Deste montante, 22,2% corresponde a Bilhetes do Tesouro (BT) a 3,6 e 12 meses enquanto que o restante corresponde a Obrigações do Tesouro Não Reajustáveis (OT-NR) em vários prazos, desde 18 meses a 4 anos. **Para o mês de Julho, o Estado disponibilizará ao mercado cerca de AOA 30 MM em BTs, AOA 50 MM em OT-NR e USD 12 milhões em Obrigações do Tesouro em Moeda Externa (OT-ME).**

**O Banco de Poupança e Crédito (BPC) anunciou na semana passada que irá encerrar cerca de 53 postos de atendimento a partir de 13 de Julho.** Esta medida é o primeiro passo para o despedimento de mais de um terço da sua força de trabalho, anunciado pelo Conselho de Administração do banco público em Junho.

### Previsões macroeconómicas

Indicador	2019*	2020**	2021**
Variação PIB (%)	-0,9	-2,3	1,0
Inflação Média (%)	17,2	25,0	20,0
Balança Corrente (% PIB)	5,8	-7,0	-5,2

\*PIB, Inflação - INE; Balança Corrente - BNA e cálc. BFA  
 \*\*Média das previsões compiladas pela Bloomberg

### Rating soberano

Agência	Rating	Outlook	Última alteração
Fitch	B-	Estável	06/03/20
Moody's	B3 *-	-	31/03/20
Standard & Poor's	CCC+	Estável	26/03/20

### Mercado cambial e monetário\*

	03/07/20	Variação		
		7 dias (p.p./%)	YTD (p.p./%)	12 meses (p.p./%)
LUIBOR O/N	15,39%	0,03	-13,43	0,38
USD/AOA	571,4	-1,49%	18,49%	66,19%
AOA/USD	0,00175	1,51%	-15,61%	-39,83%
EUR/AOA	641,5	-1,45%	18,62%	65,31%
EUR/USD	1,125	0,26%	0,31%	-0,33%
USD/ZAR	17,04	-1,47%	21,72%	21,40%

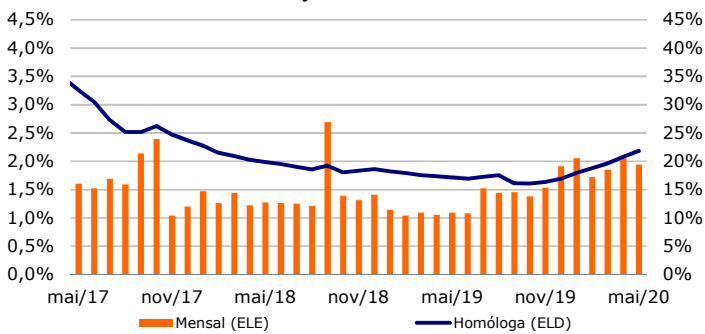
\*Variação do USD/AOA (ou EUR/AOA) avalia a apreciação/depreciação do USD (ou EUR) face ao Kwana, enquanto a variação do AOA/USD avalia a apreciação/depreciação do Kwana face ao USD

### Leilões semanais de OT's / BT's na semana passada

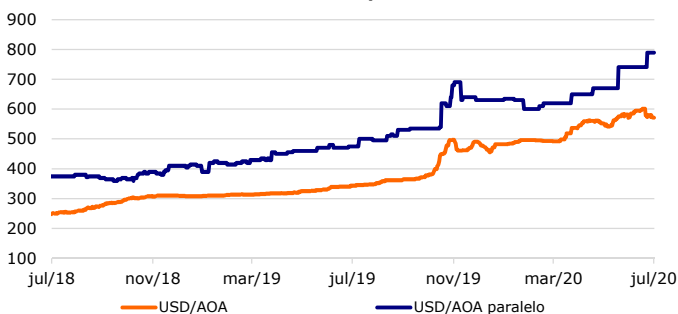
Prazo	Taxa de desconto	Oferta	Procura	Colocado
BT (3 meses)	17,0%	20.000	19.000	19.000
OT (2 anos)	22,5%	3.920	3.200	3.200
OT (3 anos)	23,5%	1.007	4.800	4.800

Nota: os valores (com excepção da taxa de desconto) apresentam-se em milhões de AOA; valores das OT USD em milhões de USD \* OT indexada ao USD \*\* OT indexada aos BTs

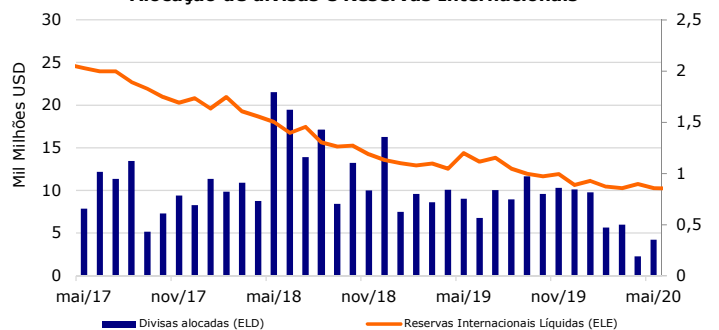
### Inflação Nacional



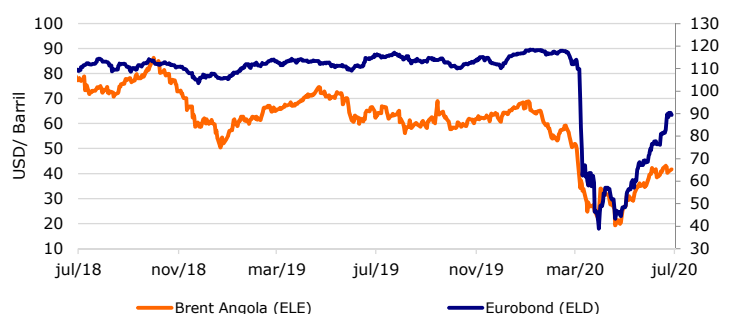
### Câmbio oficial e paralelo



### Alocação de divisas e Reservas Internacionais



### Preço do petróleo (Brent Angola) e Eurobond 2025



Fontes: Bloomberg, BNA, INE, Ministério das Finanças, OPEP