

Informação Semanal | 24/08

Comentário de Mercado

A Qatar Petroleum (empresa petrolífera estatal do Qatar) celebrou na semana passada um acordo com a francesa Total e a Sonangol, para adquirir uma participação de 30% no Bloco 48 localizado em águas ultraprofundas ao largo da Bacia do Baixo Congo. Segundo o comunicado de imprensa, o bloco deverá ser perfurado como parte de um programa de perfuração para 2020/2021 e após aprovação do governo terá a seguinte estrutura accionista: Total com 40% (operador), Sonangol com 30% e Qatar Petroleum com 30% igualmente. De acordo com notícias veiculadas em Janeiro deste ano, a perfuração neste Bloco poderá bater o recorde mundial de profundidade, prevendo-se chegar aos 3.628 metros. **A Total activou uma 2ª sonda petrolífera, no Bloco 17, depois da 1ª reactivação no Bloco 32.** Trata-se, ainda assim, de um regresso lento: no 1º semestre, foram suspensas as actividades de pelo menos 5 sondas, tendo-se apenas mantido actividades de produção corrente, adiando-se vários investimentos. **Por outro lado, a Agência Nacional de Petróleo, Gás e Biocombustíveis (ANPG) actualizou na semana passada a previsão de produção petrolífera para os próximos anos, esperando uma produção média de 1,28 milhões de barris diários (mbd) este ano - 0,092 mbd abaixo do registado em 2019.** De acordo com a previsão - que assume apenas a exploração dos Blocos já existentes até à maturidade -, a produção petrolífera deverá decrescer nos próximos anos, podendo ser inferior a 1,00 mbd em 2025. No mercado internacional o Brent flutuou em torno dos USD 45, tendo fechado a semana pouco abaixo desse valor.

O BNA divulgou uma Carta-Circular, instruindo os bancos a proceder a uma avaliação das importações de serviços dos clientes, de modo a detectar contratos suspeitos de fuga de capitais. O pedido surge na sequência da liberalização das importações de serviços, que estão agora isentas de licenciamento prévio junto do BNA. O défice na balança de serviços tem diminuído bastante nos últimos anos, com Angola a importar USD 8,2MM em 2019 (face a USD 25,0MM em 2014). Em 2020, os nossos cálculos apontam para nova diminuição, para entre USD 6-7MM.

Desde o início do PRODESI, os bancos aprovaram 70 projectos, totalizando cerca de AOA 300 MM (39,6% do montante total em pedidos submetidos). Destes projectos, 25 estão já financiados, em cerca de AOA 86MM (11,4% do montante dos pedidos submetidos). A maioria dos projectos (23) foram financiados ao abrigo da regulamentação do BNA, com crédito a custo máximo de 7,5% em taxa de juro e comissões.

Foi cancelado o 1º comboio turístico de Moçâmedes, previsto para o passado sábado, devido a receios relacionados com a Covid-19.

Previsões macroeconómicas

Indicador	2019*	2020**	2021**
Variação PIB (%)	-0,9	-3,7	0,5
Inflação Média (%)	17,2	22,6	18,3
Balança Corrente (% PIB)	5,8	-6,4	-4,2

*PIB, Inflação - INE; Balança Corrente - BNA e cálc. BFA
 **Média das previsões compiladas pela Bloomberg

Rating soberano

Agência	Rating	Outlook	Última alteração
Fitch	B-	Estável	06/03/20
Moody's	B3	Sob revisão	31/03/20
Standard & Poor's	CCC+	Estável	26/03/20

Mercado cambial e monetário*

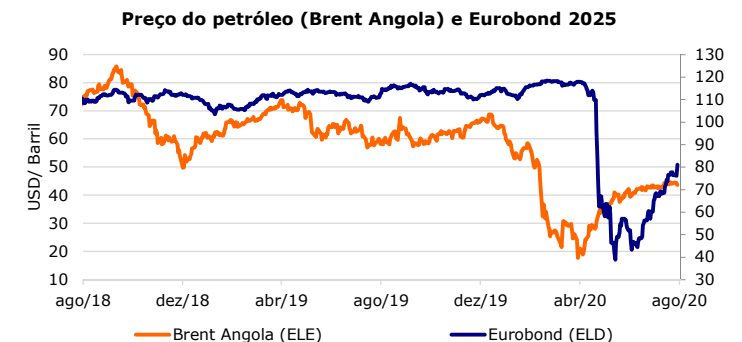
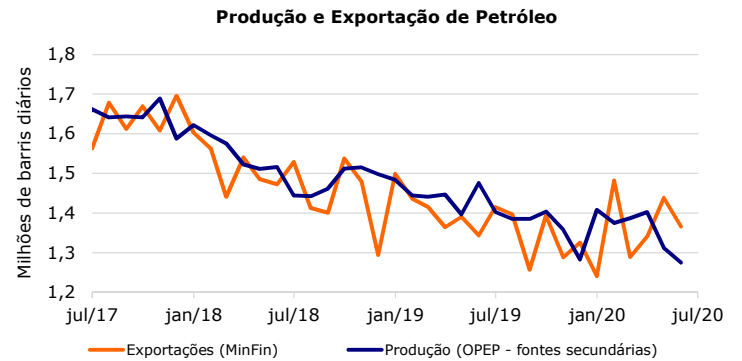
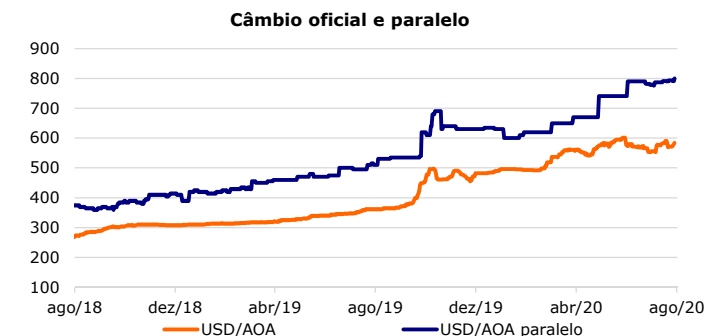
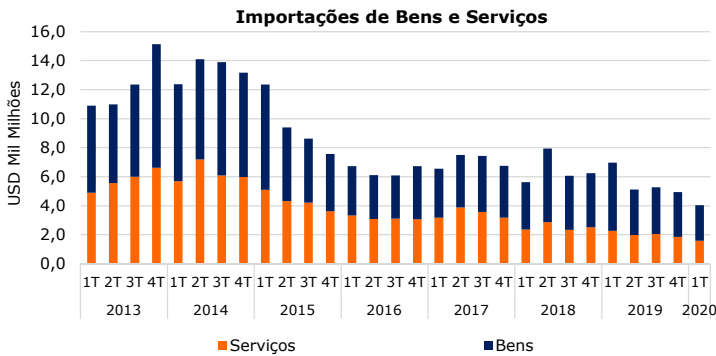
	21/08/20	Variação		
		7 dias (p.p./%)	YTD (p.p./%)	12 meses (p.p./%)
LUIBOR O/N	15,32%	-0,09	-13,5	1,82
USD/AOA	572,2	-3,18%	18,65%	58,05%
AOA/USD	0,00175	3,28%	-15,72%	-36,73%
EUR/AOA	681,0	-2,29%	25,93%	69,46%
EUR/USD	1,193	1,63%	6,40%	7,70%
USD/ZAR	17,3	-0,88%	23,71%	11,98%

*Variação do USD/AOA (ou EUR/AOA) avalia a apreciação/depreciação do USD (ou EUR) face ao Kwanza, enquanto a variação do AOA/USD avalia a apreciação/depreciação do Kwanza face ao USD

Leilões semanais de OT's / BT's na semana passada

Prazo	Taxa de desconto	Oferta	Procura	Colocado
BT (3 meses)	17,1%	4.000	10.712	10.712
BT (6 meses)	18,0%	18.380	8.233	8.233
BT (12 meses)	19,0%	3.720	4.750	4.750
OT (2 anos)	23,5%	15.000	4.500	4.500
OT (3 anos)	24,5%	15.000	17.045	17.045
OT (4 anos)	24,8%	14.685	17.892	17.892

Nota: os valores (com excepção da taxa de desconto) apresentam-se em milhões de AOA; valores das OT USD em milhões de USD * OT indexada ao USD ** OT indexada aos BTs



Fontes: Bloomberg, BNA, INE, Ministério das Finanças, OPEP