

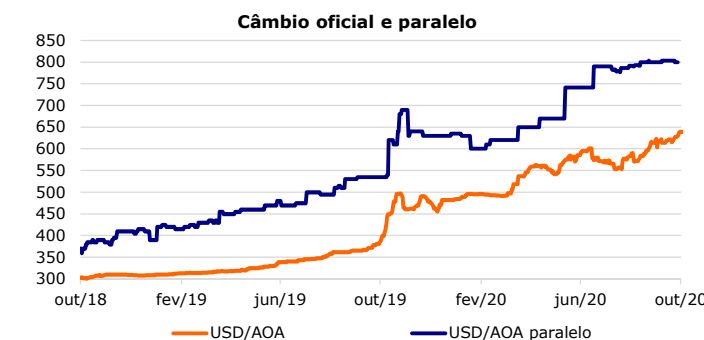
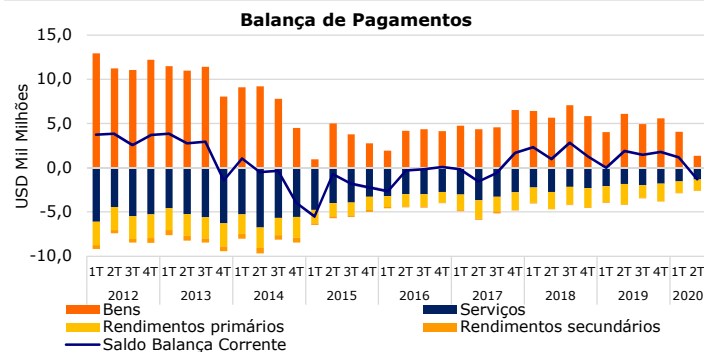
## Informação Semanal | 12/10

### Comentário de Mercado

**As exportações de crude entre Janeiro e Setembro de 2020 registaram uma quebra de 4,6% yoy - em média, foram exportados 1,31 milhões de barris diários (mbd) face aos 1,38 no mesmo período do ano passado.** No mês de Setembro, as exportações totalizaram 1,26 mbd – um aumento de 11% face a Agosto. Desde o início do ano, o crude angolano foi vendido a uma média de USD 43,1 (USD 63,2 no período homólogo); a receita fiscal no período foi de USD 15,5 MM, -35,0% yoy. É expectável que a produção se mantenha abaixo dos 1,30mbd, devido às quotas de produção da OPEP.

**No segundo trimestre do ano, a balança corrente apresentou um défice de USD 1,3 mil milhões (MM), com o saldo a apresentar um ligeiro défice (USD 66,8 milhões) no primeiro semestre do ano.** Em 2019, a balança apresentou um saldo positivo de USD 1,9MM no mesmo período. Do lado das exportações, houve um decréscimo de 63,2% yoy nas vendas de petróleo bruto, resultado da redução no preço de exportação e do volume exportado. No que toca às exportações não petrolíferas, houve uma diminuição de 36,4% face ao período homólogo, que se deveu essencialmente à quebra de 38,2% registada no sector diamantífero. Por outro lado, as importações de bens caíram 32,5% yoy para USD 2,11 MM: em particular, a importação de bens de consumo quebrou 37,3%, enquanto as compras de bens intermédios e bens de capital ao exterior reduziram-se por 21,6% e 24,0%, respectivamente. As importações de serviços decresceram também de maneira bastante acentuada (-32,5% yoy). Para o resto do ano, esperamos agora uma melhoria do desempenho, com a possibilidade de um superávit, ainda que modesto, não superior a USD 1,0MM, o que seria equivalente a cerca de 1,6% do PIB.

**O Banco Nacional de Angola realizou, na passada quarta-feira, o primeiro leilão de divisas a prazo onde foram disponibilizados USD 25 milhões com liquidação efectiva a 30 dias.** O leilão esteve aberto à participação de todos os bancos comerciais, nas mesmas condições aplicáveis aos actuais leilões de moeda estrangeira. **Segundo os dados do BNA, em Setembro, foram disponibilizados aos bancos comerciais pouco mais de USD 389 milhões em divisas (-59,9% yoy).**



### Previsões macroeconómicas

Indicador	2019*	2020**	2021**
Varição PIB (%)	-0,9	-4,0	0,9
Inflação Média (%)	17,2	22,6	20,0
Balança Corrente (% PIB)	5,8	-6,6	-5,6

\*PIB, Inflação - INE; Balança Corrente - BNA e cálc. BFA  
\*\*Média das previsões compiladas pela Bloomberg

### Rating soberano

Agência	Rating	Outlook	Última alteração
Fitch	CCC	-	04/09/20
Moody's	Caa1	Estável	08/09/20
Standard & Poor's	CCC+	Estável	26/03/20

### Mercado cambial e monetário\*

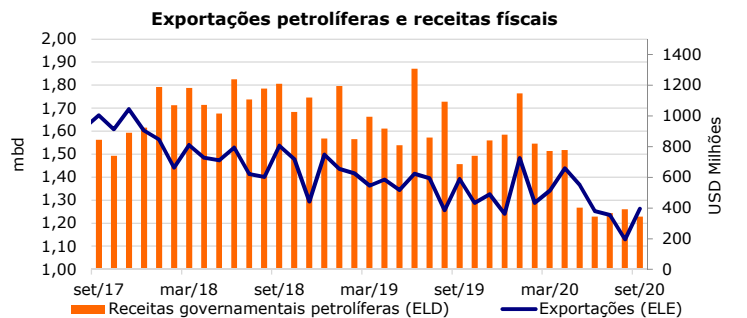
	09/10/20	Variação		
		7 dias (p.p./%)	YTD (p.p./%)	12 meses (p.p./%)
LUIBOR O/N	12,48%	-0,08	-16,34	-2,05
USD/AOA	639,3	1,85%	32,58%	63,06%
AOA/USD	0,00156	-1,82%	-24,57%	-38,67%
EUR/AOA	754,4	2,56%	39,49%	74,36%
EUR/USD	1,183	0,94%	5,47%	7,46%
USD/ZAR	16,5	-0,37%	17,63%	9,42%

\*Variação do USD/AOA (ou EUR/AOA) avalia a apreciação/depreciação do USD (ou EUR) face ao Kwanza, enquanto a variação do AOA/USD avalia a apreciação/depreciação do Kwanza face ao USD

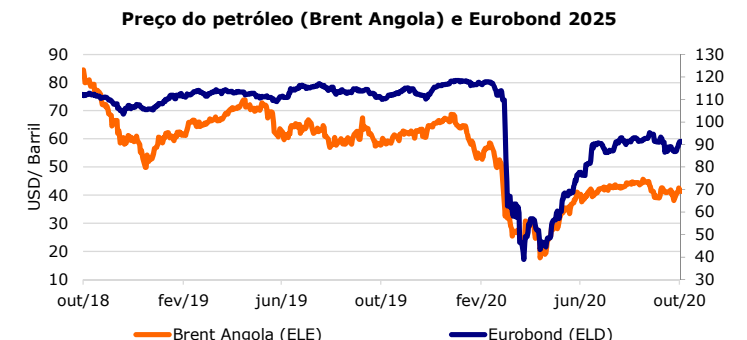
### Leilões semanais de OT's / BT's na semana passada

Prazo	Taxa de desconto	Oferta	Procura	Colocado
BT (3 meses)	17,1%	10.000	6.121	6.121
BT (6 meses)	18,0%	7.600	21.821	21.821
BT (12 meses)	19,0%	9.535	6.221	6.221
OT (2 anos)	24,0%	15.000	1.287	1.287
OT (3 anos)	24,3%	14.999	625	625
OT (4 anos)	24,8%	15.000	284	284

Nota: os valores (com excepção da taxa de desconto) apresentam-se em milhões de AOA; valores das OT USD em milhões de USD \* OT indexada ao USD \*\* OT indexada aos BTs



\*Inclui direitos da concessionária (ANPG)



Fontes: Bloomberg, BNA, INE, Ministério das Finanças, OPEP