

## Informação Semanal | 09/03

### Comentário de Mercado

**Angola tornou-se o 3º país africano a receber vacinas da iniciativa Covax, depois do Gana e Costa do Marfim, tendo começado a vacinar este sábado contra a Covid-19.** A 1ª remessa, de 624 mil doses da vacina da Astra-Zeneca, chegou na semana passada, sendo que se espera receber no mês de Maio mais 2 milhões de doses de vacinas. Numa 1ª etapa, serão vacinados os profissionais de saúde e todas as pessoas com mais de 40 anos, tendo os idosos e os profissionais de saúde prioridade. O país está em negociações para adquirir doses da Pfizer, Johnson & Johnson e Sputnik V, da Rússia.

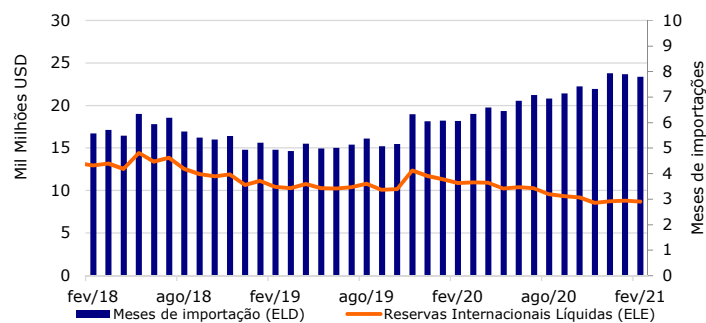
**Angola subiu 14 lugares no Índice de Liberdade Económica da Heritage Foundation, estando agora na 140ª posição entre 180 economias.** O índice aponta 54,2 pontos, mais 2,0 pontos do que em 2020 e a 3ª subida consecutiva desde o mínimo de 48,6 em 2018. A principal melhoria deu-se na eficácia judiciária, que aumentou 8,5 pontos para 22,8.

**O Kwanza apreciou 2,9% face ao Dólar, a negociar em USD/AOA 613,3 na sexta-feira.** Face ao final de 2020, a moeda angolana ganhou 6,0% face ao Dólar - o intervalo face ao mercado paralelo alargou-se para perto dos 23%. **O BNA estima um superávit de 1,7 mil milhões (MM) na balança corrente no ano passado, uma redução esperada face ao superávit de USD 5,1 MM no período homólogo.** Em percentagem do PIB, deverá rondar os 3% do PIB; note-se que se trata de uma previsão acima da do ligeiro superávit previsto pelo BFA, e bastante melhor do que o défice de 0,7% previsto pelo FMI. **As Reservas Internacionais Líquidas terminaram Fevereiro em USD 8,7 MM o mês de Fevereiro 2020, fixaram-se em USD 8,68MM, menos USD 107,4 milhões face a Janeiro.** Estimamos que este número represente cerca de 7,6 meses de importações.

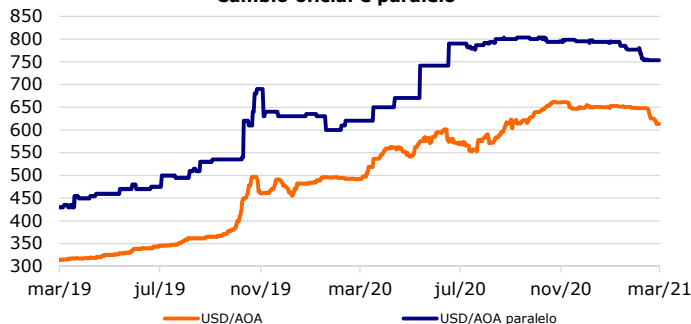
**No mercado petrolífero, o Brent atingiu máximos de Maio de 2019, chegando brevemente a superar os USD 70 por barril, uma subida de mais de 30% face aos primeiros 2 meses do ano.** O aumento resultou do anúncio da OPEP+ em manter um limite apertado na produção até Abril, com a Arábia Saudita ainda a reter um milhão de barris por dia em cortes voluntários de produção; o optimismo em torno da recuperação da economia mundial foi também um factor importante.

**Na passada terça-feira, o Presidente da República anunciou uma proposta de revisão constitucional.** A proposta, já remetida à Assembleia, visa clarificar os mecanismos de fiscalização política, dar direito de voto a residentes no estrangeiro e eliminar o princípio de gradualismo nas autarquias, e conferir mais independência ao banco central, entre outros objectivos.

#### Reservas Internacionais e meses de importação



#### Câmbio oficial e paralelo



### Previsões macroeconómicas

Indicador	2020*	2021**	2022**
Variação PIB (%)	-5,6	1,6	5,3
Inflação Média (%)	22,3	19,4	19,4
Balança Corrente (% PIB)	0,9	8,3	9,2

\*Inflação - INE; PIB, Balança Corrente - Previsão BFA  
 \*\*Previsão BFA

### Rating soberano

Agência	Rating	Outlook	Última alteração
Fitch	CCC	-	04/09/20
Moody's	Caa1	Estável	08/09/20
Standard & Poor's	CCC+	Estável	26/03/20

### Mercado cambial e monetário\*

	Variação			
	05/03/21	7 dias (p.p./%)	YTD (p.p./%)	12 meses (p.p./%)
LUIBOR O/N	5,38%	0,00	-4,87	-13,87
USD/AOA	613,3	-2,80%	-5,63%	24,68%
AOA/USD	0,00163	2,88%	5,97%	-19,80%
EUR/AOA	732,3	-5,09%	-8,08%	33,69%
EUR/USD	1,192	-2,14%	-2,46%	7,00%
USD/ZAR	15,4	2,31%	4,51%	0,62%

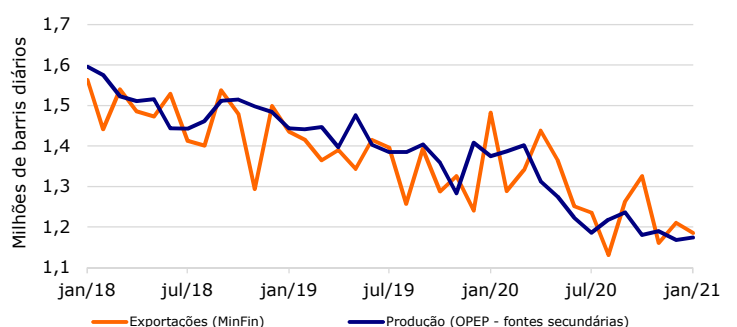
\*Variação do USD/AOA (ou EUR/AOA) avalia a apreciação/depreciação do USD (ou EUR) face ao Kwanza, enquanto a variação do AOA/USD avalia a apreciação/depreciação do Kwanza face ao USD

### Leilões semanais de OTs/ BTs na semana passada

Prazo	Taxa de desconto	Oferta	Procura	Colocado
BT 3 meses	19,4%	5.000	10.108	10.108
BT 6 meses	20,5%	20.000	23.503	23.503
BT 12 meses	21,0%	30.000	25.847	25.847
OT 1,5 anos	23,7%	17.807	2.193	2.193
OT 2 anos	24,3%	15.524	3.235	3.235
OT 5 anos	25,0%	20.000	142	142

Nota: os valores (com excepção da taxa de desconto) apresentam-se em milhões de AOA; valores das OT USD em milhões de USD \* OT indexada ao USD \*\* OT indexada aos BTs\*\*\*

### Produção e Exportação de Petróleo



### Preço do petróleo (Brent Angola) e Eurobond 2025

