

## Informação Semanal | 18/10

### Comentário de Mercado

**Entre Janeiro e Setembro de 2021, as exportações petrolíferas de Angola registaram uma média de 1,12 milhões de barris diários (mbd), uma quebra de 14,2% face ao período homólogo.** Segundo os dados do Ministério das Finanças, foram exportados 1,06 mbd em Setembro, uma quebra de 15,8% yoy e o valor mais baixo desde o início da série estatística (Janeiro 2011). Nos três primeiros trimestres do ano, o preço médio de exportação fixou-se em USD 63,3 (+47,6% yoy). Em relação as receitas de exportação, o petróleo rendeu USD 19,5 mil milhões (MM) durante o período, registando um aumento homólogo de 25,4%. Do lado das receitas fiscais, o Estado angolano arrecadou durante o período cerca de USD 6,6 MM (+22,3% yoy). **Segundo os dados recolhidos de maneira independente pela OPEP, Angola produziu cerca de 1,13 mbd em Setembro (-8,3% yoy);** face a Agosto, trata-se de um ligeiro aumento de 1,5%. Nos primeiros 9 meses do ano, a produção média angolana situou-se em 1,12 mbd, uma quebra de 13,4% yoy. Por outro lado, no relatório mensal sobre o mercado petrolífero, o cartel estima que a procura mundial de petróleo em 2021 se situe em 96,6 mbd (+5,8 mbd que 2020); para 2022, a OPEP espera que a procura se situe a volta de 100,76 mbd. **Nos mercados internacionais, na última semana o Brent aumentou cerca de 2,8%, estando agora a negociar a volta de USD 84,7;** o valor mais alto dos últimos três anos.

**A inflação homóloga nacional subiu para 26,6% em Setembro, registando o 6º mês consecutivo de subida e o valor mais alto desde Julho de 2017.** De acordo com os dados do INE, entre Agosto e Setembro, os preços registaram um aumento de 2,18%, impulsionados em particular pela Alimentação e bebidas não alcoólicas que registaram uma variação mensal de 2,59%. Na província de Luanda, a inflação homóloga atingiu 30,2%, tendo tido uma variação mensal dos preços de 2,34%. Este aumento é essencialmente devido a alimentação e bebidas não alcoólicas (+2,65%), bebidas alcoólicas (+2,59%) e Bens e serviços (+2,33%). **No Comité de Política monetária realizada no final de Setembro, o BNA reviu em alta a sua expectativa de inflação de final do ano para 27%;** para que isso possa ser possível, a variação média mensal dos preços deverá rondar os 2,09% no último trimestre do ano.

**O Fundo Monetário Internacional (FMI) prevê uma contração da economia angolana de 0,66% em 2021.** Segundo o relatório da Perspectivas da Economia Mundial publicado na semana passada, o Fundo prevê que dívida do Governo no final do ano estará a volta de 104% do PIB (vs 137% do PIB em 2020) e que a balança corrente terá um saldo positivo de 7,3% do PIB (vs 1,5% do PIB em 2020)

### Previsões macroeconómicas

Indicador	2020*	2021**	2022**
Variação PIB (%)	-5,4	1,3	4,8
Inflação Média (%)	22,3	24,3	24,3
Balança Corrente (% PIB)	1,5	9,3	5,8

\*Inflação, PIB - INE, Balança Corrente - BNA;  
\*\*Previsão BFA

### Rating soberano

Agência	Rating	Outlook	Última alteração
Fitch	CCC	-	04/09/20
Moody's	B3	Estável	13/09/21
Standard & Poor's	CCC+	Estável	26/03/20

### Mercado cambial e monetário\*

	Variação			
	15/10/21	7 dias (p.p./%)	YTD (p.p./%)	12 meses (p.p./%)
LUIBOR O/N	17,42%	0,10	7,17	4,94
USD/AOA	597,7	-0,12%	-8,03%	-6,93%
AOA/USD	0,00167	0,12%	8,74%	7,44%
EUR/AOA	693,7	0,28%	-12,94%	-7,73%
EUR/USD	1,160	0,28%	-5,03%	-0,91%
USD/ZAR	14,6	-2,18%	-0,62%	-12,26%

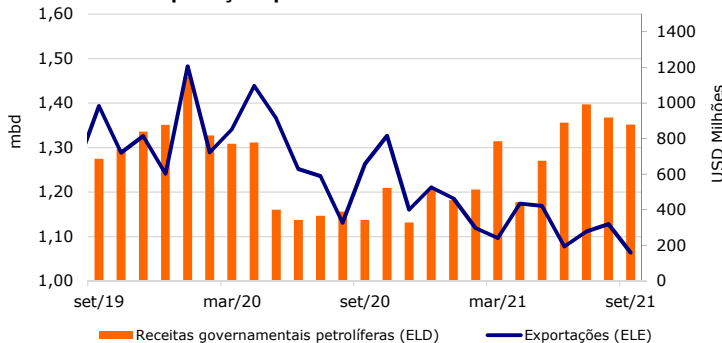
\*Variação do USD/AOA (ou EUR/AOA) avalia a apreciação/depreciação do USD (ou EUR) face ao Kwanzas, enquanto a variação do AOA/USD avalia a apreciação/depreciação do Kwanzas face ao USD

### Leilões semanais de OTs/ BTs na semana passada

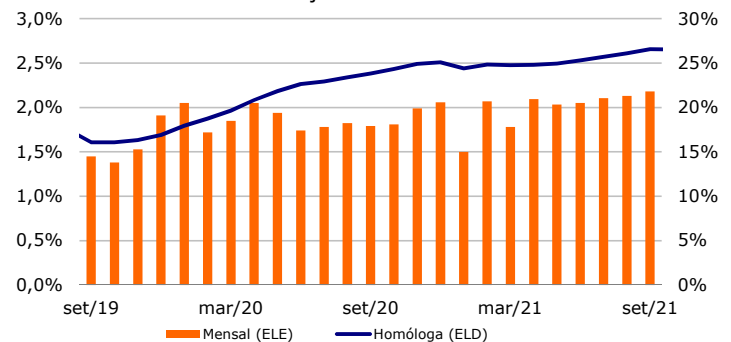
Prazo	Taxa de desconto	Oferta	Procura	Colocado
BT 12 meses	17,5%	10.000	5.917	5.917
OT (1,5 anos)	23,8%	5.000	1.679	1.679
OT (2 anos)	24,7%	5.000	3.695	3.695
OT (3 anos)	24,7%	4.000	2.980	2.980
OT (5 anos)	25,0%	5.000	3.590	3.590
OT USD (2 anos)	3,7%	1,00	0,25	0,25

Nota: os valores (com excepção da taxa de desconto) apresentam-se em milhões de AOA; valores das OT USD em milhões de USD \* OT indexada ao USD \*\* OT indexada aos BTs\*\*\*

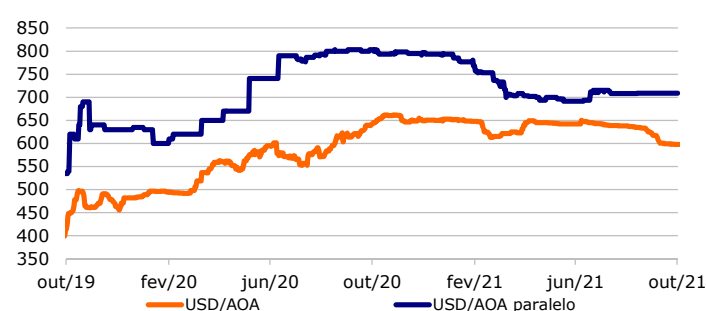
Exportações petrolíferas e receitas fiscais



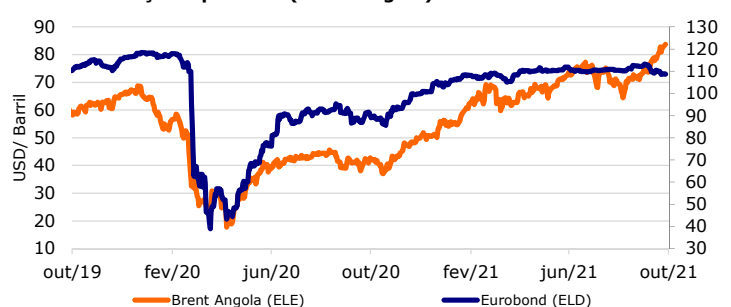
Inflação Nacional



Cambio Oficial e Paralelo



Preço do petróleo (Brent Angola) e Eurobond 2025



Fontes: Bloomberg, BNA, INE, Ministério das Finanças, OPEP