

Informação Semanal | 08/11

Comentário de Mercado

A proposta do Orçamento Geral do Estado (OGE) para 2022 deu entrada na Assembleia Nacional na semana passada. O documento volta a assumir um pendor conservador, que se reflecte na premissa de um preço médio do Brent de USD 59 por barril. **Do lado do sector petrolífero, o Governo prevê um crescimento de 1,6% e receitas fiscais de AOA 6,1 biliões (+51% face ao OGE anterior).** Este aumento da arrecadação fiscal petrolífera é justificado pela expectativa de aumento na produção nos blocos 18, 2/05, 15/06 e em particular no bloco 0 onde está previsto a perfuração de novos poços produtores. Com isto, o Executivo prevê para 2022 um aumento de 18 mil barris na produção diária nacional para 1,147 milhões de barris diários. **Do lado da economia não petrolífera, o documento assume um crescimento de 3,1% e receitas fiscais estimadas em AOA 4,6 biliões (+34,5% face ao OGE anterior).** Do lado da indústria transformadora, é esperado um crescimento de 5% resultado do aumento da produção de açúcar (+27%), água de mesa (20%) e rações para animais (+17%). O sector da Agricultura deverá crescer 4,3%, impulsionado pelo aumento da produção de todas as fileiras, com destaque para a banana (+6%), mandioca (+5%), milho (+3,5%) e arroz (+3,2%). Adicionalmente, é previsto para 2022 uma retoma de crescimento do sector da construção (3a maior componente do PIB angolano), em 2,4%, que será influenciada pelo número de projetos no âmbito do Plano Integrado de Intervenção nos Municípios (PIIM). **Do lado das necessidades de financiamento, o Executivo antevê necessidades de financiamento em volta dos AOA 7,1 biliões (13% do PIB).** Deste montante, 54% corresponde a financiamento externo, 43% a financiamento interno e 3% a venda de activos.

Na passada quinta-feira, os membros da OPEP+ decidiram manter o plano de aumento gradual da produção petrolífera em 0,4 milhões de barris dia (mbd) em Dezembro. Apesar da pressão de várias potenciais mundiais, o cartel decidiu manter o plano de aumento mensal de 0,4 mbd até Setembro de 2022. Mesmo com este aumento, o nível de produção continuará inferior ao registado antes da pandemia em 4 mbd.

A quantidade total de combustíveis distribuídos no território nacional no 2T2021 terá diminuído cerca de 10,6% face ao 1T2021. Segundo dados do Instituto de Gestão de Activos e Participações do Estado (IGAPE) no 2T2021, foram disponibilizados cerca de 709 mil toneladas métricas de combustíveis, tendo custado ao Estado cerca de AOA 315 mil milhões (MM), com subsídios assumidos no valor de AOA 215 MM. Para os 6 primeiros meses do ano, o estado disponibilizou 1 341 mil toneladas métricas, tendo custado aos cofres públicos AOA 616 MM, dos quais AOA 428 MM foram subsidiados.

Previsões macroeconómicas

Indicador	2020*	2021**	2022**
Varição PIB (%)	-5,4	1,3	5,3
Inflação Média (%)	22,3	25,1	25,1
Balança Corrente (% PIB)	1,5	8,4	4,3

*Inflação, PIB - INE, Balança Corrente - BNA;

**Previsão BFA

Rating soberano

Agência	Rating	Outlook	Última alteração
Fitch	CCC	-	04/09/20
Moody's	B3	Estável	13/09/21
Standard & Poor's	CCC+	Estável	26/03/20

Mercado cambial e monetário*

	05/11/2021	7 dias (p.p./%)	Variação	
			YTD (p.p./%)	12 meses (p.p./%)
LUIBOR O/N	18,96%	1,39	8,71	6,96
USD/AOA	597,0	0,00%	-8,14%	-9,56%
AOA/USD	0,00168	0,00%	8,86%	10,57%
EUR/AOA	688,1	-1,09%	-13,63%	-11,63%
EUR/USD	1,157	0,08%	-5,31%	-2,19%
USD/ZAR	15,1	-1,24%	2,44%	-4,04%

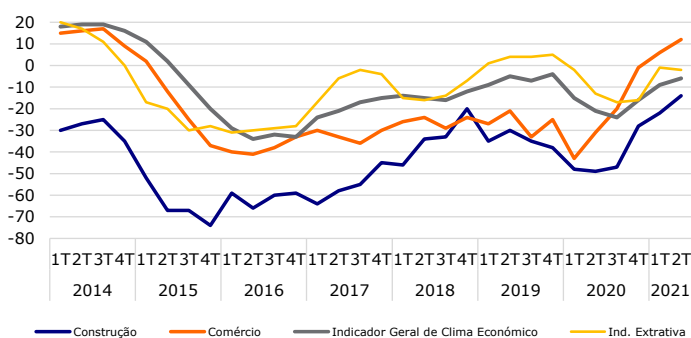
*Variação do USD/AOA (ou EUR/AOA) avalia a apreciação/depreciação do USD (ou EUR) face ao Kwanzas, enquanto a variação do AOA/USD avalia a apreciação/depreciação do Kwanzas face ao USD

Leilões semanais de OTs/ BTs na semana passada

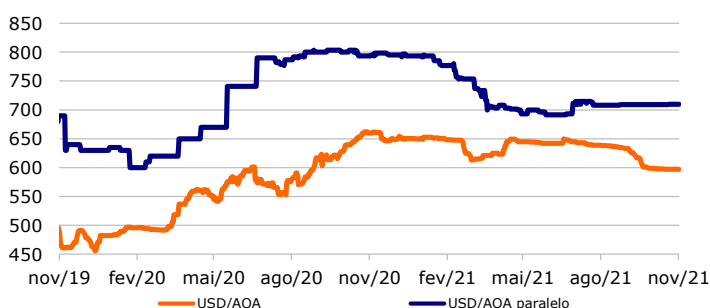
Prazo	Taxa de desconto	Oferta	Procura	Colocado
BT 12 meses	17,5%	6 500	3 013	3 013
OT (1,5 anos)	23,8%	6 500	5 000	5 000
OT (2 anos)	24,5%	6 500	4 845	4 845
OT (3 anos)	24,7%	6 500	4 962	4 962
OT (5 anos)	25,0%	7 000	28 075	16 477
OT USD (3 anos)	4,5%	1,00	1,00	1,00

Nota: os valores (com excepção da taxa de desconto) apresentam-se em milhões de AOA; valores das OT USD em milhões de USD * OT indexada ao USD ** OT indexada aos BTs***

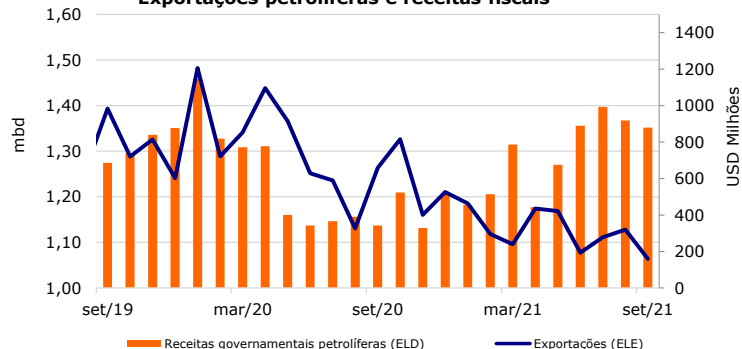
Sentimento Económico



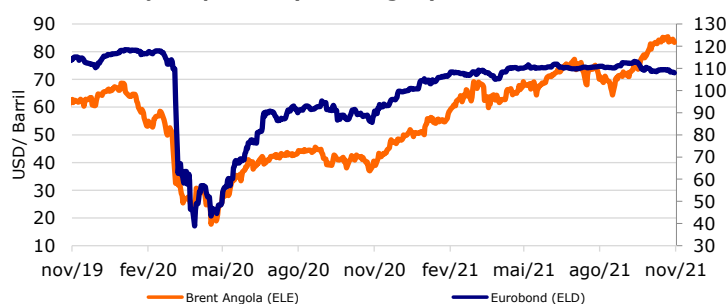
Cambio Oficial e Paralelo



Exportações petrolíferas e receitas fiscais



Preço do petróleo (Brent Angola) e Eurobond 2025



Fontes: Bloomberg, BNA, INE, Ministério das Finanças, OPEP