

## Informação Semanal | 12/09

### Comentário de Mercado

**Os indicadores de estabilidade macroeconómica e financeira apresentaram melhoria no 2T 2022, se comparado ao período homólogo.** De acordo com dados do Banco Nacional de Angola (BNA), o Índice de Estabilidade Macroeconómica (IME) fixou-se em 2,71, representando ganhos adicionais de 0,44 pontos. A concorrer para esta evolução destacam-se o aumento do preço do barril de petróleo no mercado internacional, o aumento do volume das exportações, a redução da dívida pública em percentagem do PIB e a redução da inflação homóloga.

**O Desenvolvimento humano em Angola registou melhorias ligeiras face aos últimos dois anos.** De acordo com o relatório de 2021/2022 do Programa das Nações Unidas para o Desenvolvimento (PNUD), o Índice de Desenvolvimento Humano (IDH) para Angola foi avaliado em 0,586 pontos, representando uma melhoria ligeira de 0,005 pontos em relação a 2019, sendo o período da publicação do último relatório. Deste modo, Angola mantém seu status de país com nível de desenvolvimento humano médio. O relatório do PNUD aponta para uma retracção ligeira em termos de desenvolvimento humano global, sendo que o IDH GLOBAL contraiu em 0,005 pontos para 0,732 pontos, valores que são consistentes com a recente pandemia da Covid-19 que o mundo se viu passar.

**O Banco Central Europeu (BCE) aumentou as três principais taxas de juros directoras em 75 pontos-base.** A decisão foi tomada na reunião de política monetária realizada na passada quinta-feira, dia 08 de Setembro. Essa decisão eleva as principais taxas das operações de refinanciamento, as taxas de facilidade permanente de cedência de liquidez e as de depósito para 1,25%, 1,50% e 0,75%, respectivamente. O BCE aponta a inflação como justificativa desta medida. Nas próximas reuniões, o Conselho do BCE espera elevar ainda mais as taxas de juros porque de acordo com suas previsões, a inflação ainda permanecerá alta nos próximos dois anos (5,5% em 2023 e 2,3% em 2024) e provavelmente regressa a meta de longo prazo (2%) somente em 2025.

**O Banco Caixa Geral de Angola (BCGA) lança Oferta Pública Inicial (OPI) para privatizar 25% das acções do seu capital social pertencentes ao Estado.** Com base no prospecto, as acções objecto da OPI serão alienadas a um preço unitário compreendido num intervalo entre o valor mínimo de AOA 4.250,00 e o valor máximo de AOA 5.000,00. Todos os investidores visados pela oferta dirigida, quer os trabalhadores do BCGA como o público em geral, adquirirão acções ao mesmo preço unitário que será divulgado no dia 21 de Setembro de 2022. A sessão de Oferta Pública de Venda (OPV) terá lugar no dia 22 do Setembro e a liquidação física e financeira das acções alienadas na OPV deverá ocorrer, previsivelmente, no dia útil seguinte à sessão especial de bolsa, ou seja, 23 de Setembro de 2022.

**O sistema bancário angolano agora conta com somente 24 bancos comerciais autorizados a operar.** O BNA ao abrigo do disposto no n.º 6 do artigo 319.º da Lei n.º 14/21, de 19 de Maio – Lei do Regime Geral das Instituições Financeiras, tornou público que procedeu o registo da deliberação dos accionistas do Banco BAI Micro Finanças, que, em sede de Assembleia Geral, realizada no dia 09 de Agosto de 2022, decidiu pela sua dissolução voluntária e liquidação.

### Previsões macroeconómicas

Indicador	2021*	2022**	2023**
Varição PIB (%)	0,7	5,6	4,9
Inflação Média (%)	25,8	21,4	7,0
Balança Corrente (% PIB)	10,7	3,1	1,9

\*Inflação, PIB - INE, Balança Corrente - BNA;  
\*\*Previsão BFA

### Rating soberano

Agência	Rating	Outlook	Última alteração
Fitch	B-	Positivo	15/07/2022
Moody's	B3	Estável	13/09/2021
Standard & Poor's	B-	Estável	04/02/2022

### Mercado cambial e monetário\*

	Variação			
	09/09/2022	7 dias (p.p./%)	YTD (p.p./%)	12 meses (p.p./%)
LUIBOR O/N	13,50%	-3,00	-5,18	-3,71
USD/AOA	428,4	-0,05%	-22,82%	-31,74%
AOA/USD	0,00233	0,05%	29,56%	46,50%
EUR/AOA	428,4	-0,03%	-31,90%	-42,29%
EUR/USD	1,004	0,88%	-11,68%	-15,08%
USD/ZAR	17,3	0,01%	8,59%	21,79%

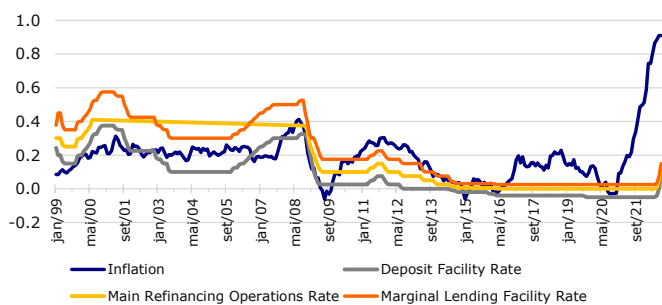
\*Variação do USD/AOA (ou EUR/AOA) avalia a apreciação/depreciação do USD (ou EUR) face ao Kwana, enquanto a variação do AOA/USD avalia a apreciação/depreciação do Kwana face ao USD

### Leilões semanais de OTs/ BTs

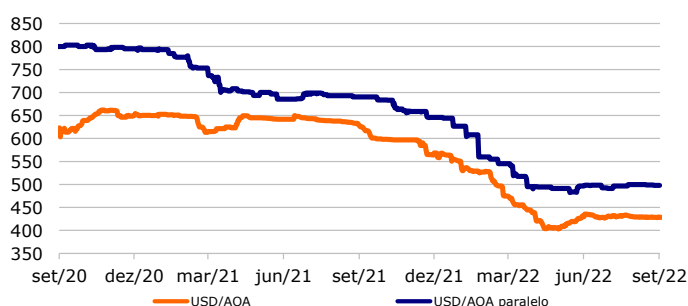
Prazo	Taxa de desconto	Oferta	Procura	Colocado
OT AOA (4 anos)	17,2%	5 000	10 000	10 000
OT AOA (6 anos)	19,5%	11 824	37 824	37 824
OT AOA (8 anos)	20,0%	12 400	12 400	12 400
OT AOA (10 anos)	21,0%	12 500	16 542	16 542
OT USD (3 anos)	3,7%	1,00	0,19	0,19
OT USD (4 anos)	4,2%	1,00	0,04	0,04

Nota: os valores (com excepção da taxa de desconto) apresentam-se em milhões de AOA; valores das OT USD em milhões de USD \* OT indexada ao USD \*\* OT indexada aos BTs\*\*\*

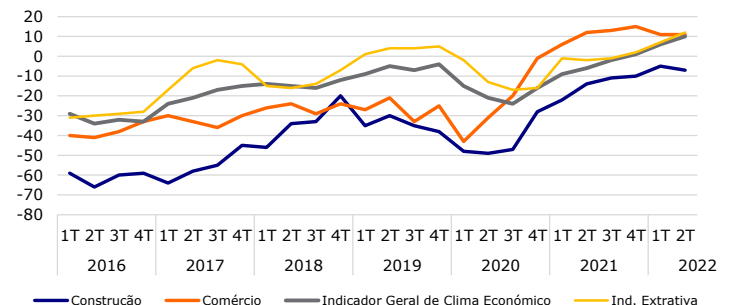
### Zona Euro: Inflação e Taxas de Juros directora



### Câmbio Oficial e Paralelo



### Sentimento Económico



### Preço do petróleo (Brent Angola) e Eurobond 2025

