

# Informação Semanal | 31/10

## Comentário de Mercado

**Nos primeiros 9 meses de 2022, as exportações de crude angolano aumentaram 3,0% em termos homólogos, para uma média de 1,16 milhões de barris diários (mbd).** A subida foi particularmente expressiva no 3º trimestre, em que as exportações aumentaram 6,5% yoy, o que aponta para um crescimento de magnitude similar do PIB Petrolífero entre Julho e Setembro. O preço médio de exportação foi de USD 100,1 nestes 9 meses, 46,7% acima face ao período homólogo. Em resultado disso, as receitas de exportação cresceram 68,8% yoy para USD 32,9 mil milhões (MM); do lado fiscal, as receitas para o Estado foram de USD 15,1MM, mais do que duplicando face aos USD 6,6MM nos primeiros 9 meses de 2021. Os dados obtidos pela OPEP apontam para uma produção média de 1,17 mbd entre Janeiro e Setembro, uma subida de 4,5% face a 2021. Os maiores aumentos ocorreram no Bloco 18 (+0,04mbd; +90,0% yoy), com o investimento no Campo Platina, e no Bloco 17 (+0,03mbd; +9,7% yoy), com os investimentos no Clov 2 e Zinia 2. A nossa perspectiva é que a produção deverá ser um pouco mais baixa no último trimestre do ano, com crescimento menor, ou um possível decréscimo homólogo, já que é possível que as petrolíferas tenham antecipado exportações para a altura em que o preço do Brent esteve mais elevado. **Para a totalidade de 2022, esperamos um aumento moderado das exportações, que resultará num crescimento perto dos 2,0% do PIB Petrolífero.** A tendência não se deverá prolongar para 2023, já que, à excepção de nova produção no Bloco 0 e 15/06, todos os restantes blocos deverão ver a produção cair. A nossa expectativa é de uma quebra significativa, possivelmente superior a 5%, que se irá reflectir no PIB Petrolífero. **O preço do petróleo negociou em alta na última semana, fechando a semana acima dos USD 96, cerca de 3 Dólares acima da semana anterior; a subida deve-se, em parte, a um Dólar mais fraco.**

**Foi decretada pelo Presidente da República a nacionalização de 3 participações empresariais, que redundaram na posse da Unitel e da Sociedade Mineira de Catoca pelo Estado Angolano. Estas participações estavam já arrestadas e com gestão estatal, no âmbito de processos judiciais em curso.** Em particular, o Estado ficou proprietário da participação de 25% da Unitel pertencente à Vidatel, de Isabel dos Santos, 25% da Unitel pertencente à Geni, do General Leopoldino do Nascimento, e 18% da Sociedade Mineira de Catoca pertencente à Leviev Internacional, da China Sonangol. O objectivo desta medida, segundo a Presidência da República, é assegurar a continuidade do negócio através de um modelo de gestão mais eficiente, transparente e alinhado com o interesse estratégico das empresas visadas.

**O Kwana depreciou de maneira bastante significativa na semana passada, 6,2% face ao USD e 7,9% face ao EUR.** Desde o início do ano, o Kwana está a ganhar 15,0% face ao Dólar.

## Previsões macroeconómicas

Indicador	2021*	2022**	2023**
Varição PIB (%)	0,7	4,6	2,4
Inflação Média (%)	25,8	21,2	12,2
Balança Corrente (% PIB)	10,5	9,0	3,3

\*Inflação, PIB - INE, Balança Corrente - BNA;  
 \*\*Previsão BFA

## Rating soberano

Agência	Rating	Outlook	Última alteração
Fitch	B-	Positivo	15/07/2022
Moody's	B3	Positivo	20/10/2022
Standard & Poor's	B-	Estável	04/02/2022

## Mercado cambial e monetário\*

	Variação			
	28/10/2022	7 dias (p.p./%)	YTD (p.p./%)	12 meses (p.p./%)
LUIBOR O/N	10,00%	0,00	-8,68	-9,00
USD/AOA	482,6	6,61%	-13,04%	-19,16%
AOA/USD	0,00207	-6,20%	15,00%	23,70%
EUR/AOA	481,4	8,64%	-23,47%	-30,46%
EUR/USD	0,997	1,04%	-12,36%	-14,69%
USD/ZAR	18,1	0,25%	13,78%	19,82%

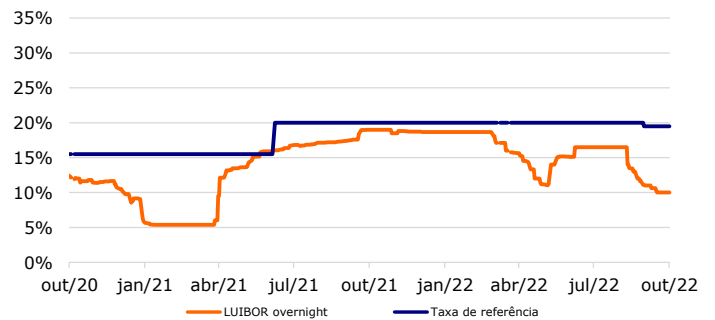
\*Variação do USD/AOA (ou EUR/AOA) avalia a apreciação/depreciação do USD (ou EUR) face ao Kwana, enquanto a variação do AOA/USD avalia a apreciação/depreciação do Kwana face ao USD

## Leilões semanais de OTs/ BTs

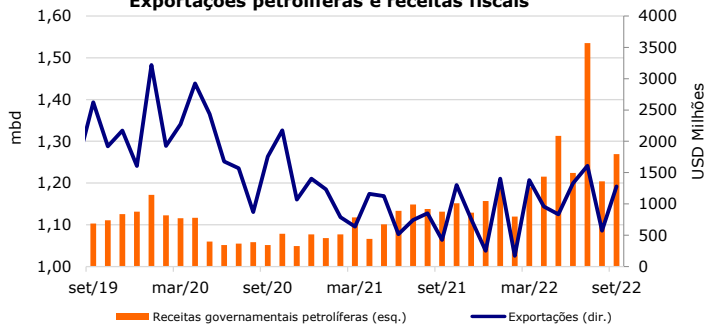
Prazo	Taxa de desconto	Oferta	Procura	Colocado
BT (3 meses)	9,7%	20.000	2.643	2.043
OT AOA (8 anos)	19,5%	5.000	376	376
OT AOA (10 anos)	21,0%	900	841	841

Nota: os valores (com excepção da taxa de desconto) apresentam-se em milhões de AOA; valores das OT USD em milhões de USD \* OT indexada ao USD \*\* OT indexada aos BTs\*\*\*

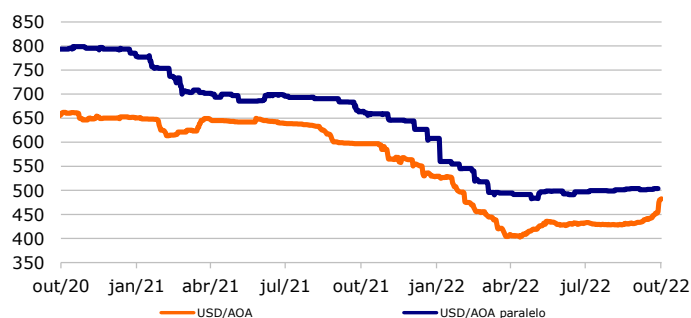
## Taxa de referência e LUIBOR



## Exportações petrolíferas e receitas fiscais



## Câmbio Oficial e Paralelo



## Preço do petróleo (Brent Angola) e Eurobond 2025

