

Informação Semanal | 7/08

Comentário de Mercado

Angola registou um superávit de AOA 0,6 biliões no 1T 2023, de acordo com os dados do Ministério das Finanças. Nos primeiros 3 meses do ano, a receita orçamental totalizou AOA 2,3 biliões, -20,3% face ao mesmo período de 2022. Porém, a despesa orçamental foi ainda menor, em AOA 1,7 biliões, uma quebra de 24,7% face ao 1T 2022. Olhando apenas para a despesa orçamental primária, excluindo gastos em juros, esta foi de AOA 1,4 biliões (-26,0% yoy). Assim, excluindo as operações da dívida, o saldo primário foi de AOA 0,9 biliões. **De modo contrário, o Governo arrecadou apenas AOA 0,3 biliões em novo financiamento e pagou dívida e juros num montante de AOA 1,3 biliões, registando um défice de financiamento de AOA 1,0 bilião neste 1º trimestre.** Tendo em conta a aprovação tardia do Plano Anual de Endividamento, parece ter ocorrido uma travagem do ritmo da despesa por parte do Governo de modo a conseguir cobrir a diferença muito significativa entre os montantes a pagar em dívida e a nova dívida no período. Ilustrando este ponto, os montantes de nova dívida externa foram de apenas 1% do previsto para a totalidade do ano; no caso da dívida doméstica, foi também apenas 8% do previsto para 2023.

O Brent terminou a semana passada a negociar acima dos USD 86, os níveis mais altos desde Abril deste ano. Trata-se da 5ª semana seguida de aumentos, justificado pelo défice de oferta no mercado face à procura que se deverá verificar tanto neste trimestre como no próximo. Segundo a OPEP e a Agência Internacional de Energia, a procura deverá aumentar neste 2º semestre do ano, enquanto a oferta estagnar-se-á nos níveis actuais. É possível que o défice seja ainda maior do que o esperado, já que a Arábia Saudita tem intenção de prolongar os seus cortes de produção voluntários até Setembro. A produção americana, por exemplo, está a subir, mas pouco face ao diferencial que está a surgir. Em sentido contrário, caso as expectativas de uma recessão na Zona Euro e possivelmente nos EUA se confirmem ou agravem, as previsões para a procura poderão ser alteradas em baixa, arrastando consigo o preço do ouro negro.

As Reservas Internacionais terminaram o mês de Julho em USD 13,8 mil milhões, ligeiramente acima dos USD 13,7 mil milhões do mês anterior. O BNA tem privilegiado a estabilidade das reservas internacionais mesmo em face de uma depreciação bastante significativa. Desde a alteração estatística ocorrida no final de 2021, as Reservas Internacionais oscilaram num patamar entre um mínimo de USD 12,9 mil milhões e um máximo de USD 15,7 mil milhões, sem tendência definida.

A LUIBOR overnight moderou um pouco esta semana face aos máximos registados a meio de Julho. A taxa estava na última sexta-feira em 16,37%, menos 226 pontos base face aos 18,63% registados a 19 de Julho. A moderação ligeira vem na sequência de um agravamento significativo (taxa era de 8,7% em Maio) que reflete menos liquidez no sistema bancário.

Previsões macroeconómicas

Indicador	2022*	2023**	2024**
Varição PIB (%)	3.0	1.2	5.9
Inflação Média (%)	21.7	10.7	14.1
Balança Corrente (% PIB)	12.5	3.7	4.3

*Inflação - INE; PIB, Balança Corrente - Previsão BFA;
**Previsão BFA

Rating soberano

Agência	Rating	Outlook	Última alteração
Fitch	B-	Estável	26-06-2023
Moody's	B3	Positivo	20-10-2022
Standard & Poor's	B-	Estável	04-02-2022

Mercado cambial e monetário*

	Variação			
	04-08-2023	7 dias (p.p./%)	YTD (p.p./%)	12 meses (p.p./%)
LUIBOR O/N	16.37%	-0.45%	6.37%	-0.13%
USD/AOA	824.9	0.04%	63.78%	91.34%
AOA/USD	0.00121	-0.04%	-38.94%	-47.74%
EUR/AOA	907.4	-0.03%	68.84%	106.31%
EUR/USD	1.101	-0.09%	2.81%	7.42%
USD/ZAR	18.5	4.69%	8.34%	11.11%

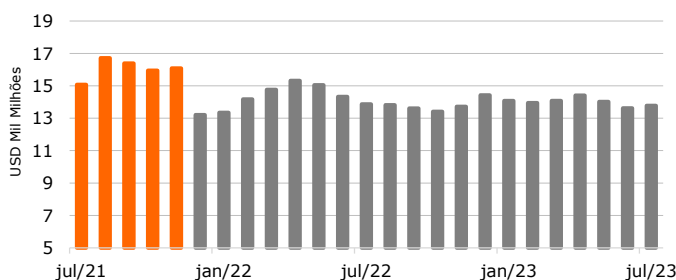
*Variação do USD/AOA (ou EUR/AOA) avalia a apreciação/depreciação do USD (ou EUR) face ao Kwanza, enquanto a variação do AOA/USD avalia a apreciação/depreciação do Kwanza face ao USD

Leilões semanais de OTs/ BTs

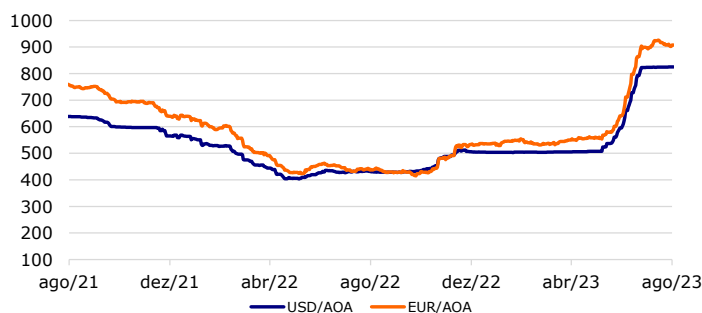
Prazo	Taxa de desconto	Oferta	Procura	Colocado
BT (91 dias)	10.5%	11,000	10,253	10,253
BT (364 dias)	12.2%	5,000	1,000	1,000
BT (364 dias)	12.2%	5,000	1,000	1,000
OT AOA (5 anos)	16.0%	3,000	1,500	1,500
OT AOA (4 anos)	15.0%	23,000	19,000	19,000
OT USD (3 anos)	4.5%	1	1	2

Nota: os valores (com excepção da taxa de desconto) apresentam-se em milhões de AOA; valores das OT USD em milhões de USD * OT indexada ao USD ** OT indexada aos BTs***

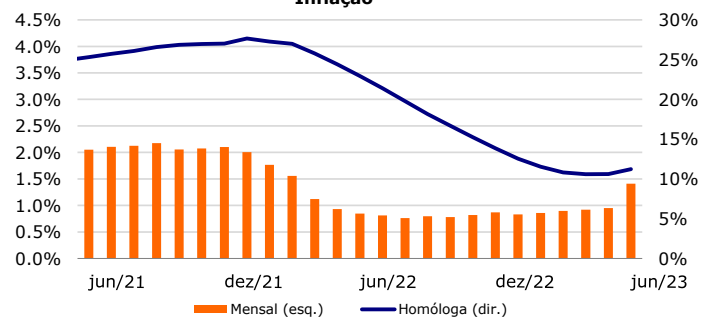
Reservas Internacionais



Taxa de câmbio oficial



Inflação



Preço do petróleo (Brent Angola) e Eurobond 2025

