

## Informação Semanal | 06/11

### Comentário de Mercado

O Governo irá assumir a premissa de USD 65 por barril para o Orçamento Geral do Estado (OGE), cerca de USD 20 abaixo do que se negocia actualmente. O OGE para 2024, que foi submetido à Assembleia Nacional na passada semana, estima receitas fiscais de AOA 14,70 Biliões(B) e despesas fiscais em AOA 14,69B. A proposta apresenta um saldo fiscal equilibrado, perto de 0% do PIB, resultantes das receitas e despesas fiscais de 20,1% do PIB. Em relação à dívida pública, prevê-se a redução do rácio da dívida governamental para 69,2% do PIB, contra a expectativa de encerramento de 2023 em 79,9%. As projecções macroeconómicas descritas no referido documento enunciam, para o ano em curso, uma desaceleração do PIB para um crescimento de apenas 0,4% e uma aceleração da inflação, com os preços a crescer 17,8% em Dezembro de 2023 face ao mesmo mês de 2022. Para 2024, o Governo prevê um crescimento da economia na ordem dos 2,8%, fortemente influenciado pelo crescimento da economia não petrolífera na ordem dos 4,6% e uma queda da economia petrolífera de -2,6%.

No mês de Outubro, a Bolsa de Valores e Dívida de Angola negociou cerca de AOA 642,9MM (-64,7% face a Setembro). Nos 2 meses anteriores, verificaram-se máximos históricos de negociação desde a criação da BODIVA – nestes meses, mais de 50% do volume de operações foi em ambiente multilateral, e de acordo com o que temos observado, muito dessas operações foram financiamentos do Ministério das Finanças, através de repos de curto-prazo, feitos em nome do Tesouro pelo BNA, em conjunto com operações de trocas de títulos.

As reservas internacionais encerraram Outubro em USD 14,2 MM, um crescimento de 3,2% face ao mês anterior. Segundo os nossos cálculos, com base em dados do BNA, estas reservas cobrem aproximadamente 7 meses de importações de bens e serviços.

O preço do Barril de petróleo Brent, referência para as exportações angolanas, encerrou a passada semana a negociar nos USD 84,9, - USD 5,6 face ao final da semana anterior, influenciado pelas preocupações de que o conflito Israel-Hamas interrompesse a oferta no Oriente Médio. Ao mesmo tempo, as perspectivas de demanda continuam incertas: o índice PMI de serviços dos EUA caiu mais do que o esperado e a actividade fabril na China voltou a contrair em Outubro, contrariando expectativas mais positivas depois da surpresa em alta do PIB do 3º trimestre.

### Previsões macroeconómicas

| Indicador                | 2022* | 2023** | 2024** |
|--------------------------|-------|--------|--------|
| Varição PIB (%)          | 3,0   | -1,4   | 4,3    |
| Inflação Média (%)       | 21,7  | 15,6   | 21,7   |
| Balança Corrente (% PIB) | 12,0  | -1,7   | 2,8    |

\*Inflação - INE; PIB, Balança Corrente - Previsão BFA;  
\*\*Previsão BFA

### Rating soberano

| Agência           | Rating | Outlook  | Última alteração |
|-------------------|--------|----------|------------------|
| Fitch             | B-     | Estável  | 26-06-2023       |
| Moody's           | B3     | Positivo | 20-10-2022       |
| Standard & Poor's | B-     | Estável  | 04-02-2022       |

### Mercado cambial e monetário\*

|            | 01-11-2023 | 7 dias (p.p./%) | Varição YTD (p.p./%) | 12 meses (p.p./%) |
|------------|------------|-----------------|----------------------|-------------------|
| LUIBOR O/N | 5,00%      | -0,93%          | -5,00%               | -10,00%           |
| USD/AOA    | 827,1      | -0,05%          | 64,20%               | 69,47%            |
| AOA/USD    | 0,00121    | 0,05%           | -39,10%              | -40,99%           |
| EUR/AOA    | 872,1      | -0,54%          | 62,27%               | 79,86%            |
| EUR/USD    | 1,057      | 0,04%           | -1,26%               | 7,02%             |
| USD/ZAR    | 18,5       | -3,19%          | 8,67%                | 1,58%             |

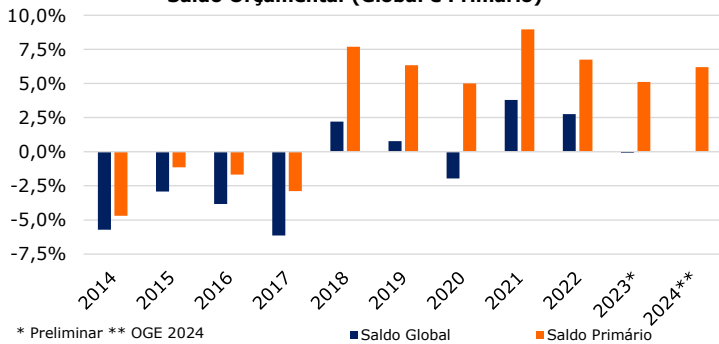
\*Variação do USD/AOA (ou EUR/AOA) avalia a apreciação/depreciação do USD (ou EUR) face ao Kwanza, enquanto a variação do AOA/USD avalia a apreciação/depreciação do USD face ao USD

### Leilões semanais de OTs/BTs

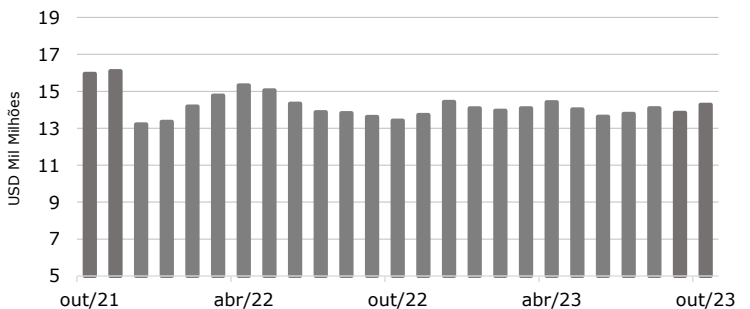
| Prazo            | Taxa de desconto | Oferta | Procura | Colocado |
|------------------|------------------|--------|---------|----------|
| BT (91 dias)     | 10,5%            | 15.000 | 15.000  | 15.000   |
| OT AOA (7 anos)  | 16,3%            | 91     | 90      | 90       |
| OT AOA (10 anos) | 17,0%            | 10.757 | 10.757  | 10.757   |

Nota: os valores (com excepção da taxa de desconto) apresentam-se em milhões de AOA; valores das OT USD em milhões de USD \* OT indexada ao USD \*\* OT indexada aos BTs\*\*\*

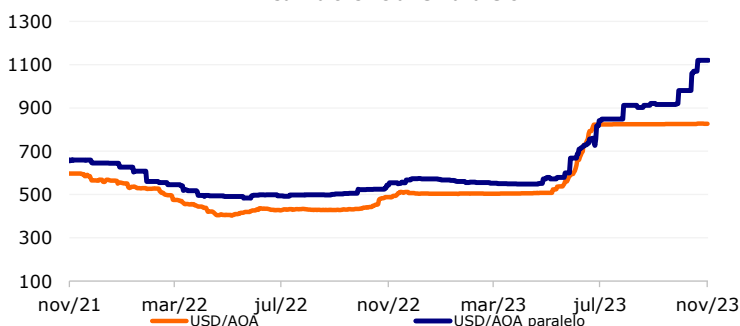
Saldo Orçamental (Global e Primário)



Reservas Internacionais



Câmbio Oficial e Paralelo



Preço do petróleo (Brent Angola) e Eurobond 2025

