

Informação Semanal | 20/11

Comentário de Mercado

A inflação mensal subiu ligeiramente para 2,2% em Outubro, o valor mais elevado desde Outubro de 2017, levando a um aumento dos preços de 16,6% face ao mesmo mês de 2022. Nesta óptica, trata-se da maior inflação homóloga dos últimos 12 meses. A inflação continua a ser sustentada por uma tendência de aceleração do aumento dos preços nos bens alimentares, que representam a maior proporção do cabaz de produtos avaliados (55,5%) - os preços nesta categoria aumentaram 2,4% face ao mês anterior, tendo contribuído com quase dois terços da variação dos preços em geral. Ao mesmo tempo, as classes da Saúde e dos Transportes verificam os maiores aumentos: os preços destes serviços subiram, respectivamente, 2,7% e 2,5%. Em sentido contrário, os preços dos bens de Comunicações aumentaram apenas 0,5%. Há que notar um fenómeno importante: a diferença entre a província de Luanda e todas as restantes províncias é muito significativa. A inflação mensal em Luanda fixou-se nos 3,0%, o aumento mensal mais forte desde Agosto de 2016. A 2ª província com maior aumento, a Huíla, registou um aumento bastante mais contido, de 1,8%, sendo que os preços estão a aumentar apenas 1,3% na província com inflação mais baixa, o Moxico. Nesse sentido, os números nacionais apontam para uma média que não representa a realidade na capital do país, onde a inflação homóloga já chegou aos 20,4% em Outubro, um máximo desde Julho de 2022. De facto, a diferença entre a inflação mensal em Luanda e a nível nacional aproximou-se de 1 ponto percentual em Setembro e Outubro, o valor mais elevado para este diferencial desde que a inflação nacional é publicada pelo INE, em 2015. Na nossa perspectiva, a inflação mensal do país deverá ainda acelerar nos próximos meses, já que a tendência de aceleração em Luanda se deve alastrar às restantes províncias, em alguma medida.

Entre Janeiro e Outubro, a produção de petróleo em Angola registou uma média de 1,11 milhões de barris diários (mbd), uma quebra de 3,4% face ao mesmo período do ano passado. No mês de Outubro, a produção registou mesmo uma subida de 11,2% yoy; por um lado, a produção tem estado um pouco mais forte nos últimos meses; por outro lado, a produção em Outubro de 2022 foi especialmente baixa, o que dá lugar a uma comparação favorável. A nossa previsão para a produção apontava para uma quebra em torno dos 5-7% este ano, pelo que é possível que os números surpreendam pela positiva no 3º e sobretudo no 4º trimestre. Será de acompanhar com especial detalhe o desempenho do Bloco 15 e do Bloco 15/06; no primeiro, haverá possivelmente algum impacto no final deste ano ou em 2024 devido a descoberta marginal feita em Novembro de 2022; no segundo, é esperado que o Plano de Desenvolvimento do Campo Agogo já esteja a dar frutos neste 4º trimestre de 2023.

Previsões macroeconómicas

Indicador	2022*	2023**	2024**
Varição PIB (%)	3,0	-1,4	4,3
Inflação Média (%)	21,7	15,6	21,7
Balança Corrente (% PIB)	12,0	-1,7	2,8

*Inflação - INE; PIB, Balança Corrente - Previsão BFA;
**Previsão BFA

Rating soberano

Agência	Rating	Outlook	Última alteração
Fitch	B-	Estável	26-06-2023
Moody's	B3	Positivo	20-10-2022
Standard & Poor's	B-	Estável	04-02-2022

Mercado cambial e monetário*

	17-11-2023	7 dias (p.p./%)	Varição YTD (p.p./%)	12 meses (p.p./%)
LUIBOR O/N	4,75%	-0,12%	-5,25%	-5,75%
USD/AOA	827,7	0,08%	64,33%	63,51%
AOA/USD	0,00121	-0,08%	-39,15%	-38,84%
EUR/AOA	899,1	1,74%	67,29%	71,56%
EUR/USD	1,092	2,14%	1,96%	5,34%
USD/ZAR	18,4	-1,97%	7,76%	5,65%

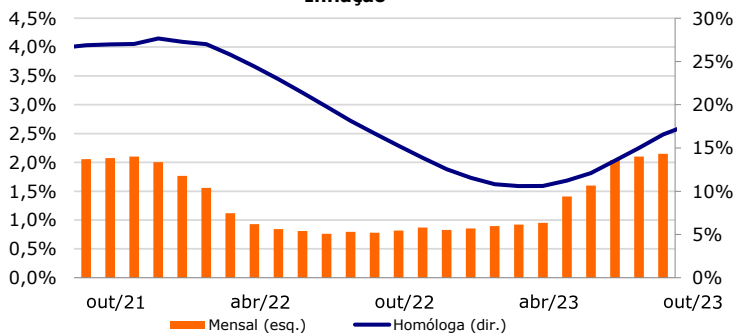
*Variação do USD/AOA (ou EUR/AOA) avalia a apreciação/depreciação do USD (ou EUR) face ao Kwanza, enquanto a variação do AOA/USD avalia a apreciação/depreciação do Kwanza face ao USD

Leilões semanais de OTs/BTs

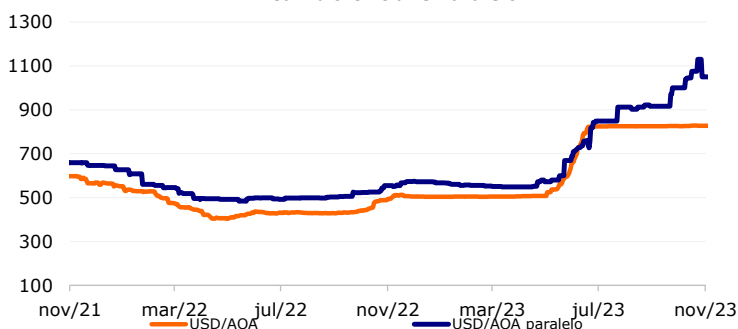
Prazo	Taxa de desconto	Oferta	Procura	Colocado
BT (91 dias)	10,5%	50.409	28.561	28.561
BT (91 dias)	10,5%	20.504	20.504	20.504
BT (91 dias)	10,5%	7.000	7.000	7.000
BT (364 dias)	12,2%	10.000	2.600	2.600
OT USD (3 anos)	4,5%	1,0	0,5	0,5
OT USD (8 anos)	6,0%	1,0	0,0	0,0

Nota: os valores (com excepção da taxa de desconto) apresentam-se em milhões de AOA; valores das OT USD em milhões de USD * OT indexada ao USD ** OT indexada aos BTs***

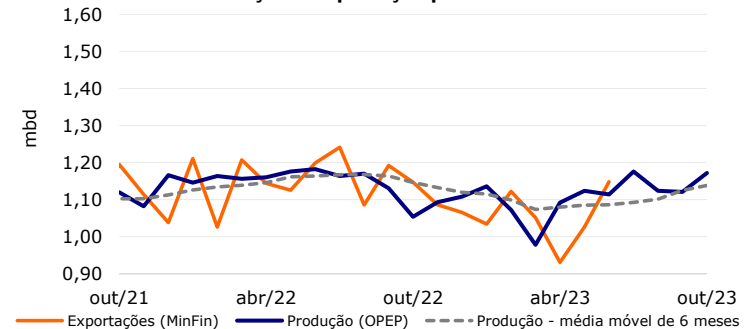
Inflação



Câmbio Oficial e Paralelo



Produção e Exportação petrolífera



Preço do petróleo (Brent Angola) e Eurobond 2025

