

Informação Semanal | 02/01

Comentário de Mercado

O Crédito Bruto ao sector não financeiro fixou-se em torno de 5,9 Bilhões (B), no mês de Novembro. Um aumento de 17% face ao mesmo período do ano anterior (+ AOA 878,09 MM). Do total, mais de 88% são relativos a endividamento do sector privado e os restantes 11% trata-se do endividamento do sector público. Em termos da distribuição por sector de actividade a tendência mantém-se, o sector das indústrias transformadoras é o que concentra a maior porção do aumento com AOA 598,8 MM, (pouco mais de 48%); as indústrias extractivas seguem com 355,9 MM (em torno de 28%) e por fim o sector primário com 274,8 MM (com 22%: cerca de -5,2 pontos percentuais em relação ao mês anterior).

No mês de Dezembro a Bolsa de Dívida e Valores de Angola (BODIVA) negociou perto de AOA 534,17 Mil Milhões (MM). O volume de negociação da BODIVA decresceu bastante em Dezembro, após um aumento significativo em torno dos 127% em Novembro. O volume de negociação decresceu 63% em Dezembro para AOA 534,17 MM, sendo que, do total cerca de 97% foi realizado em ambiente bilateral.

As Reservas Internacionais até o dia 28 de Dezembro estavam fixadas perto dos USD 14,7 MM. Este valor representa um aumento mensal em cerca de 77,4 milhões. Segundo nossos cálculos o total de RI cobrem cerca de 7 meses de importação de bens e serviços.

No mercado cambial, a moeda nacional continua a depreciar face as principais moedas estrangeiras, no entanto, agora a um ritmo mais lento. Desde o início do mês de Dezembro até a sua última semana verificou-se uma depreciação de 0,1% do Kwanza face à moeda norte americana e 1,7% face à moeda da União Europeia, tendo fechado a semana nos USD/AOA 828 e EUR/AOA 915 - estendendo o gap entre o mercado oficial e o paralelo para cerca de 30%. A tendência de quebra vem se mantendo desde o início do segundo semestre a um ritmo muito lento, quando comparada ao período de depreciação acentuada que se verificou nos meses de Maio e Junho. Embora esteja em um momento quase "estável", o Kwanza depreciou cerca de 40% face ao dólar e 41% face ao Euro desde o início do ano de 2023.

O barril de petróleo Brent, referência para as exportações angolanas, encerrou a semana a negociar perto dos USD 77 - uma diminuição de USD 4 face ao início da semana. De igual modo, o WTI, referência para as exportações norte-americanas, encerrou a semana a negociar perto dos USD 72, menos USD 3. Este movimento de queda foi influenciado pelas perspectivas de aumento da produção por parte dos países fora da OPEP e pelas expectativas de procura incerta.

Previsões macroeconómicas

Indicador	2022*	2023**	2024**
Varição PIB (%)	3,0	-1,4	4,3
Inflação Média (%)	21,7	15,6	21,7
Balança Corrente (% PIB)	12,0	-1,7	2,8

*Inflação - INE; PIB, Balança Corrente - Previsão BFA;
 **Previsão BFA

Rating soberano

Agência	Rating	Outlook	Última alteração
Fitch	B-	Estável	26-06-2023
Moody's	B3	Positivo	20-10-2022
Standard & Poor's	B-	Estável	04-02-2022

Mercado cambial e monetário*

	29-12-2023	7 dias (p.p./%)	Variação	
			YTD (p.p./%)	12 meses (p.p./%)
LUIBOR O/N	4,54%	-0,26%	-5,46%	-5,46%
USD/AOA	828,8	0,00%	64,55%	64,56%
AOA/USD	0,00121	0,00%	-39,23%	-39,23%
EUR/AOA	916,0	0,25%	70,44%	70,92%
EUR/USD	1,104	0,23%	3,12%	3,55%
USD/ZAR	18,36	-0,38%	7,78%	8,24%

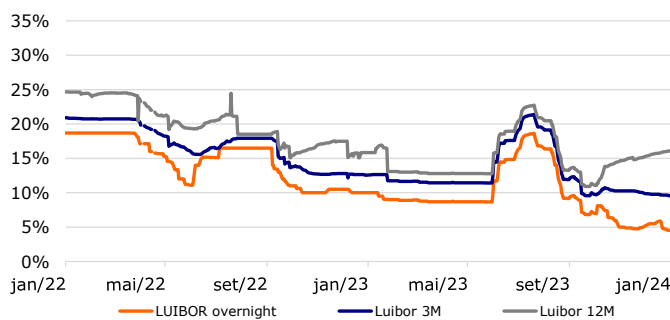
*Variação do USD/AOA (ou EUR/AOA) avalia a apreciação/depreciação do USD (ou EUR) face ao Kwanza, enquanto a variação do AOA/USD avalia a apreciação/depreciação do Kwanza face ao USD

Leilões semanais de OTs/BTs

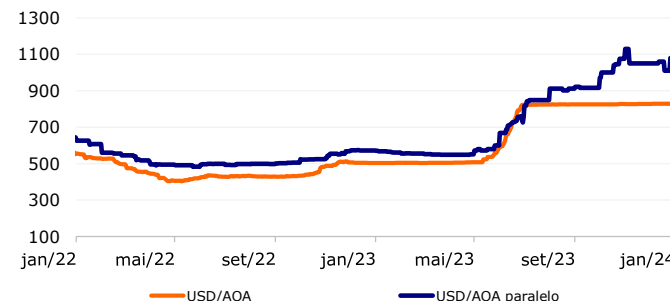
Prazo	Taxa de desconto	Oferta	Procura	Colocado
BT (364 dias)	18,0%	15 000	48 162	48 162
BT (364 dias)	18,0%	1 120	1 117	1 117
BT (364 dias)	18,0%	11 525	11 525	11 525
OT AOA (7 anos)	16,3%	5 000	4 500	4 500
OT USD (1 ano)	5,0%	15	15	15
OT USD (2 anos)	5,9%	276	276	276

Nota: os valores (com excepção da taxa de desconto) apresentam-se em milhões de AOA; valores das OT USD em milhões de USD * OT indexada ao USD ** OT indexada aos BTs***

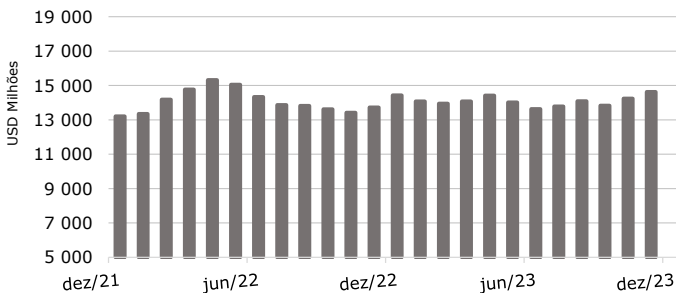
LUIBOR



Câmbio Oficial e Paralelo



Reservas Internacionais



Preço do petróleo (Brent Angola) e Eurobond 2025

