

Informação Semanal | 11/03

Comentário de Mercado

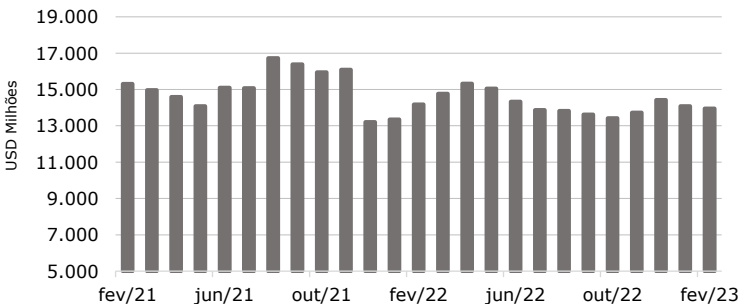
Na passada semana, o Estado angolano anunciou o fim do plafond dos cartões de subsídio à gasolina até 30 de Abril, uma medida definida anteriormente para mitigar os impactos negativos do início da remoção dos subsídios aos combustíveis. Trata-se da actualização de uma medida iniciada em Junho de 2023, no âmbito da estratégia de reestruturação dos subsídios aos combustíveis. Esta decisão justifica-se pela necessidade de se salvaguardar os fins e efeitos da reforma dos preços dos combustíveis, prevenir distorções na formação de preços e garantir a sustentabilidade das finanças públicas.

A dívida pública externa encerrou o ano 2023 nos USD 49,6 Milhões (MM), o valor mais baixo dos últimos três anos. De acordo com as estatísticas externas divulgadas pelo BNA, a dívida registou uma queda na ordem dos 4,6% face ao período homólogo, depois de ter alcançado em 2022 o nível mais alto desde que há registos. A dívida com a China, USD 17,9 MM, que representa 36,1% do total, tem registado ligeiras quebras homólogas nos últimos anos e caiu agora a um ritmo mais acelerado alcançando o valor mais baixo por amortizar desde o início de 2016. A dívida com os Estados Unidos da América tem estado a crescer nos últimos anos e alcançou agora o seu valor mais alto desde o início da série estatística, USD 4,1 MM.

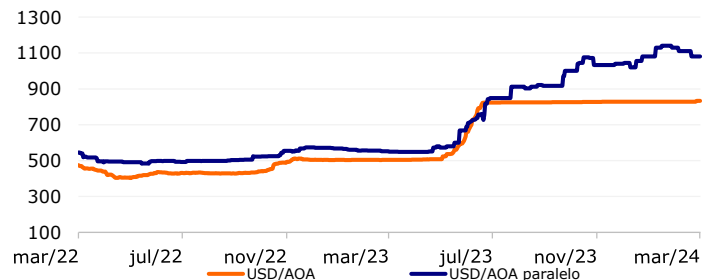
As reservas internacionais encerraram o mês de Fevereiro avaliadas em USD 14,2 MM, menos USD 349 Milhões face ao mês anterior. De acordo com os nossos cálculos, com base nos dados divulgados pelo BNA, estas reservas cobrem aproximadamente 7 meses de importações de bens e serviços.

O preço do barril de petróleo Brent, referência para as exportações angolanas, encerrou a passada semana a negociar nos USD 82,08, - USD 1,47 face ao final da semana anterior, influenciado por aumentos de produção da OPEP e pelas preocupações com os ataques no médio oriente. A produção de petróleo da OPEP subiu para 26,68 milhões de barris dia (mbd) em Fevereiro, um factor que arrastou os preços para baixo, já que o Iraque e os Emirados Árabes Unidos continuam a produzir acima de suas quotas de produção e influenciaram a decisão tomada no início da semana anterior relativamente à extensão dos cortes de produção de cerca de 2 mbd até o final de Junho. O mercado ainda continua com preocupações de que a guerra entre Israel e Hamas possa se estender ao Líbano. Por um lado, continua havendo tensão no Mar Vermelho, perto do canal de Suez, com os EUA e o Reino Unido agora envolvidos nos ataques aéreos de retaliação contra rebeldes houthis no Iêmen. Por outro lado, os ataques feitos anteriormente pelos rebeldes houthis apoiados pelo Irão forçaram os carregadores a desviar carregamentos ao redor do extremo sul de África, em vez de passar pelo Mar Vermelho, interrompendo o normal fornecimento global de petróleo bruto.

Reservas Internacionais



Câmbio Oficial e Paralelo



Previsões macroeconómicas

Indicador	2023*	2024*	2025*
Varição PIB (%)	0,8	2,1	3,2
Inflação Média (%)	13,7	21,7	15,7
Balança Corrente (% PIB)	0,1	7,9	8,1

*Previsão BFA

Rating soberano

Agência	Rating	Outlook	Última alteração
Fitch	B-	Estável	26-06-2023
Moody's	B3	Positivo	20-10-2022
Standard & Poor's	B-	Estável	04-02-2022

Mercado cambial e monetário*

	07-03-2024	7 dias (%)	Varição YTD (%)	12 meses (%)
LUIBOR O/N	20,14%	2,41%	15,60%	11,36%
USD/AOA	832,6	0,50%	0,46%	65,21%
AOA/USD	0,00120	-0,49%	-0,46%	-39,47%
EUR/AOA	905,9	0,99%	-1,10%	68,57%
EUR/USD	1,095	1,32%	-0,82%	3,82%
USD/ZAR	18,68	-2,72%	1,74%	0,40%

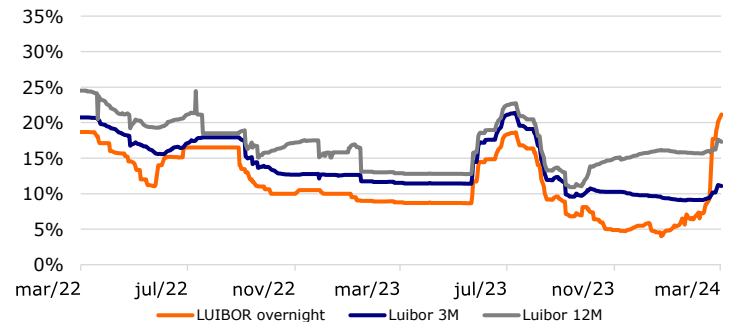
*Variação do USD/AOA (ou EUR/AOA) avalia a apreciação/depreciação do USD (ou EUR) face ao Kwanza, enquanto a variação do AOA/USD avalia a apreciação/depreciação do Kwanza face ao USD

Leilões semanais de OTs/BTs

Prazo	Taxa de desconto	Oferta	Procura	Colocado
BT AOA (182 dias)	17,8%	2.500	15.250	15.250
BT AOA (364 dias)	18,3%	2.500	13.250	12.750
OT AOA (5 anos)	19,2%	3.000	492	492
OT AOA (7 anos)	21,0%	3.000	1.000	1.000
OT AOA (10 anos)	23,0%	3.000	5.005	5.005

Nota: os valores (com excepção da taxa de desconto) apresentam-se em milhões de AOA; valores das OT USD em milhões de USD * OT indexada ao USD ** OT indexada aos BTs***

LUIBOR



Preço do petróleo (Brent Angola) e Yield da Eurobond 2025

