

Comentário de Mercado

Segundo declarações do Ministro de Estado para a Coordenação Económica José Massano, Angola conseguiu negociar novas condições nos pagamentos de dívida ao Banco de Desenvolvimento da China, diminuindo os montantes fixados na conta garantia. Na prática, o acordo que tem vigorado implica a alocação de receitas de venda de petróleo para uma conta garantia, de onde é pago o montante em dívida; este processo restringe a liquidez da tesouraria, já que há um montante elevado em Dólares que o Estado tem de manter parado nesta conta ainda antes do vencimento de prestações; o Estado terá conseguido diminuir o requisito do montante para o saldo desta conta garantia, o que libertará liquidez de forma permanente para o Tesouro angolano. Por outro lado, foram também alargados prazos para desembolso de várias linhas de financiamento ao investimento com a mesma instituição. A dívida pública face a entidades chinesas diminui há 6 trimestres consecutivos: no final de 2023, a dívida era de USD 17,9 mil milhões, o que compara com USD 21,9MM no 2T 2022, representa uma descida média de USD 663 milhões por trimestre.

A inflação mensal fixou-se em 2,6% em Fevereiro, com a homóloga a subir para 24,1%. Quando comparado ao aumento de Janeiro, trata-se de uma aceleração de 0,1 pontos percentuais (pp) na subida dos preços. A inflação mensal da capital fixou-se nos 3,5%, enquanto a homóloga ascendeu aos 32,0%; a província de Luanda continua a registar uma inflação significativamente mais elevada que as outras províncias (8,6pp acima da inflação nacional). As classes de maior variação continuam a ser "Alimentação e bebidas não alcoólicas" e "Saúde", com um aumento de 3,1%, e "Bens e Serviços diversos" com 2,9%; em sentido contrário, as classes da "Educação", "Transporte" e "Comunicação" permanecem a registar as menores variações com 0,0%, 0,4% e 0,8%, respectivamente. Olhando para o Índice de Preços Grossistas, a variação mensal foi de 3,0%, sendo que os preços dos produtos nacionais elevaram cerca de 2,9% mom (contribuindo com 0,8pp para o índice geral), enquanto os produtos importados elevaram 3,0% (contribuindo com 2,2pp): trata-se de mais um indicador de curto-prazo que aponta para uma permanente elevação da inflação nos próximos meses.

O Comité de Política Monetária reuniu no dia 15 de Março, na província do Bengo e decidiu elevar as principais taxas directoras por conta da contínua pressão inflacionária que se verifica. O BNA decidiu alterar a taxa básica de juros para 19%, +100 pontos-base (pbs), a facilidade permanente de cedência de liquidez (FPCL) para 19,5% (+100pbs) e a facilidade permanente de absorção de liquidez (FPAL) para 18,5% (+100pbs), e manteve inalterados os outros instrumentos de política monetária. Num momento em que a inflação regista o décimo-terceiro mês de aumento consecutivo e permaneciam sinais de liquidez elevada, o BNA apertou a política monetária, pela 3ª vez consecutiva. A próxima reunião realizar-se-á aos 16 e 17 de Maio, na província de Luanda.

Previsões macroeconómicas

Indicador	2023*	2024*	2025*
Variação PIB (%)	0,8	2,1	3,2
Inflação Média (%)	13,7	21,7	15,7
Balança Corrente (% PIB)	4,5	7,9	8,1

*Previsão BFA

Rating soberano

Agência	Rating	Outlook	Última alteração
Fitch	B-	Estável	26-06-2023
Moody's	B3	Positivo	20-10-2022
Standard & Poor's	B-	Estável	04-02-2022

Mercado cambial e monetário*

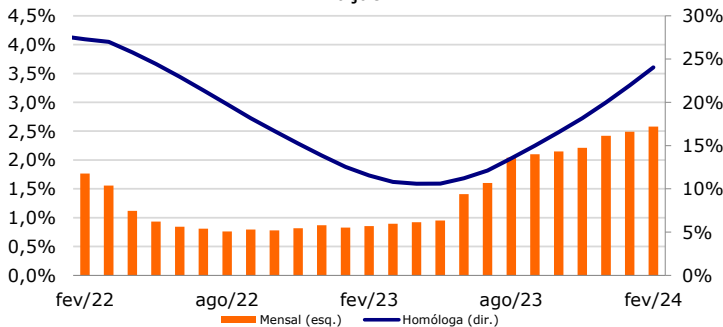
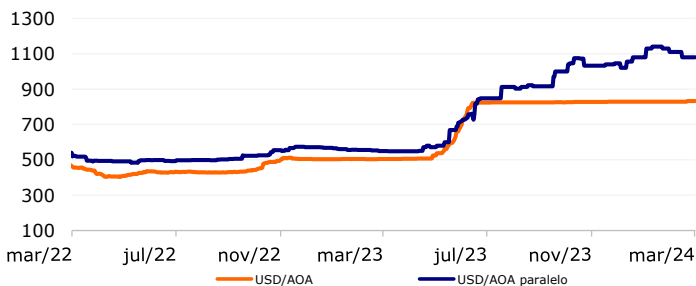
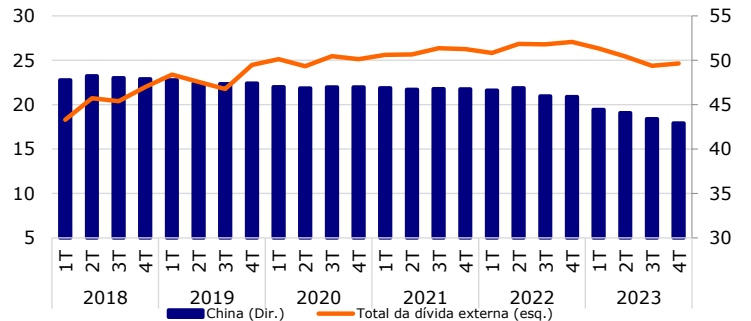
	15-03-2024	7 dias (%)	Variação YTD (%)	12 meses (%)
LUIBOR O/N	21,54%	2,56%	17,00%	12,76%
USD/AOA	832,6	0,00%	0,46%	64,94%
AOA/USD	0,00120	0,00%	-0,46%	-39,37%
EUR/AOA	909,6	0,40%	-0,70%	70,90%
EUR/USD	1,088	-0,59%	-1,41%	2,89%
USD/ZAR	18,73	0,28%	2,03%	1,61%

*Variação do USD/AOA (ou EUR/AOA) avalia a apreciação/depreciação do USD (ou EUR) face ao Kwana, enquanto a variação do AOA/USD avalia a apreciação/depreciação do Kwana face ao USD

Leilões semanais de OTs/BTs

Prazo	Taxa de desconto	Oferta	Procura	Colocado
BT AOA (182 dias)	17,8%	34.000	34.000	34.000
BT AOA (91 dias)	17,5%	23.000	23.000	23.000
OT AOA (3 anos)	24,0%	40.000	47.862	47.862
OT AOA (5 anos)	25,0%	41.600	18.983	18.983
OT AOA (10 anos)	23,0%	25.000	21.791	21.791

Nota: os valores (com excepção da taxa de desconto) apresentam-se em milhões de AOA; valores das OT USD em milhões de USD * OT indexada ao USD ** OT indexada aos BTs***

Inflação

Câmbio Oficial e Paralelo

Dívida Externa Pública(USD Mil Milhões)

Preço do petróleo (Brent Angola) e Yield da Eurobond 2025
