

Informação Semanal | 27/05

Comentário de Mercado

No primeiro trimestre de 2024 a taxa de desemprego fixou-se nos 32,4%, uma subida na ordem dos 0,5 pontos percentuais (pp) em comparação com o trimestre anterior. Trata-se do segundo aumento trimestral depois de um período de quebras homólogas sequenciais iniciado no último trimestre de 2021. **Do lado do emprego, houve uma descida trimestral na ordem dos 0,5pp fixando-se nos 60,2%, o nível mais baixo desde o 3T2021.** De modo geral, com a agricultura, a produção animal, caça floresta e pesca a absorverem 47,5% da mão de obra global da economia e sendo actividades exercidas no seio rural, entende-se que a taxa de emprego no sector rural é claramente mais alta do que no sector urbano. Entretanto, temos notado que o emprego tem crescido mais rápido no sector urbano do que no sector rural e parte deste fenómeno está relacionada com os efeitos do fluxo migratório das zonas rurais para as urbanas, local onde há concentração de oportunidades qualificadas e ao mesmo tempo maior taxa de desemprego.

A dívida pública angolana avaliada em Dólares, cresceu no 1T 2024 fixando-se em USD 67,1 MM. Em Kwanzas, a dívida situou-se nos AOA 55,8 Biliões, um valor alto e que é influenciado também pela depreciação da moeda nacional (que afecta o valor da dívida pública ao exterior, quando medida em moeda nacional) e pela inflação. O Banco de Desenvolvimento da China é a entidade que detém a maior parcela da dívida, USD 10,2 Mil Milhões. A dívida interna cresceu face ao trimestre anterior e fixou-se nos AOA 14,4 B. Esta evolução deveu-se ao volume de dívida titulada registado, concretamente AOA 13,2B, e ao crescimento da dívida contratual para AOA 1,2B (apesar de representar apenas 8% da dívida interna), o maior montante arrecadado desde que há registos.

O barril de petróleo Brent, referência para as exportações angolanas encerrou a semana a negociar nos USD 82,1 (-USD 1,9 em relação à semana anterior). Os preços estão agora a subir ligeiramente, sobretudo por causa das expectativas do mercado em relação às decisões da próxima reunião da OPEP+ que será no próximo domingo. **O WTI, referência para as exportações norte-americanas encerrou a semana nos USD 77,7 (-USD 2,9 face à passada semana).**

Previsões macroeconómicas

Indicador	2023*	2024**	2025**
Varição PIB (%)	0,9	2,1	3,2
Inflação Média (%)	13,6	21,7	15,7
Balança Corrente (% PIB)	4,5	7,9	8,1

*INE ; **Previsão BFA

Rating soberano

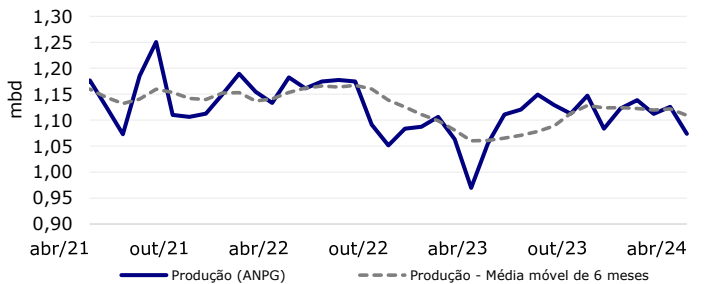
Agência	Rating	Outlook	Última alteração
Fitch	B-	Estável	26-06-2023
Moody's	B3	Positivo	20-10-2022
Standard & Poor's	B-	Estável	04-02-2022

Mercado cambial e monetário*

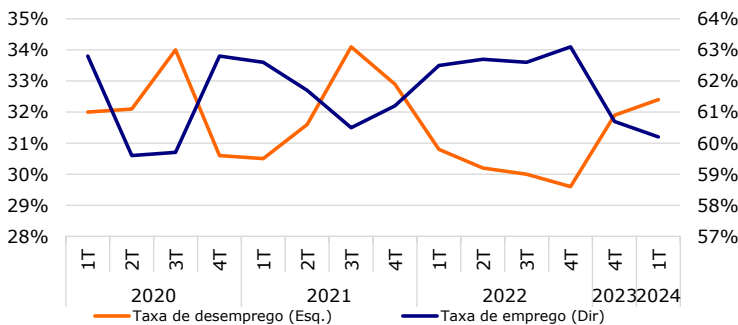
	24-05-2024	7 dias (%)	Varição YTD (%)	12 meses (%)
LUIBOR O/N	21,82%	0,87%	17,28%	13,16%
USD/AOA	848,4	0,11%	2,36%	54,52%
AOA/USD	0,00118	-0,11%	-2,31%	-35,28%
EUR/AOA	919,8	0,11%	0,41%	56,40%
EUR/USD	1,085	-0,20%	-1,74%	1,14%
USD/ZAR	18,42	1,38%	0,30%	-6,99%

*Variação do USD/AOA (ou EUR/AOA) avalia a apreciação/depreciação do USD (ou EUR) face ao Kwanza, enquanto a variação do AOA/USD avalia a apreciação/depreciação do Kwanza face ao USD

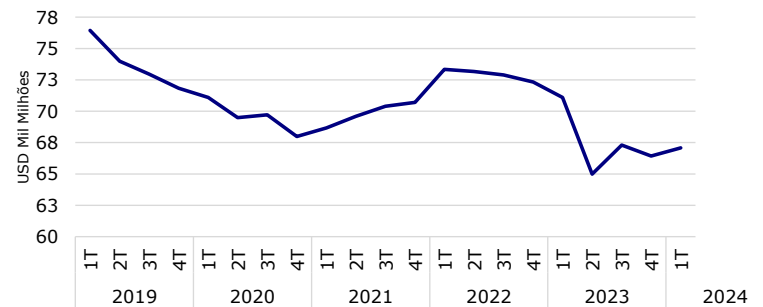
Produção Petrolífera



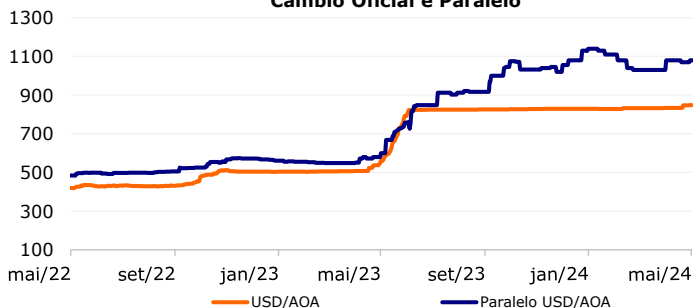
Taxa de Emprego e Desemprego



Dívida Pública



Câmbio Oficial e Paralelo



Preço do petróleo e Yield da Eurobond 2025

