

Informação Semanal | 17/06

Comentário de Mercado

A inflação mensal fixou-se em 2,5% em Maio, com a homóloga a subir para 30,1%. Quando comparada ao aumento do mês de Abril, trata-se de uma desaceleração de 0,1 pontos percentuais. A inflação homóloga em Luanda fixou-se em 41,6%, máximos desde Dezembro de 2016. O intervalo entre a inflação de Luanda e a Nacional continua a crescer e está actualmente nos 11,4pp, sinalizando um movimento de contínua aceleração dos preços a nível nacional sobretudo no curto prazo. As categorias "Transportes", "Saúde" e "Vestuário e calçados" foram as que registaram maiores variações com 11,2%, 3,3% e 2,8%, respectivamente; a classe "Transportes" registou a maior variação nos preços e está agora perto dos máximos de Janeiro de 2016: este aumento é consistente com o aumento dos preços dos fretes nos táxis colectivos, ocorrido por conta da elevação em 48% do preço do gasóleo para AOA 200 por litro - esta medida enquadra-se na estratégia do Governo com o objectivo de remover gradualmente os subsídios aos combustíveis até 2025, que iniciou no ano passado com a subida do preço da gasolina em 87,5% para AOA 300 por litro. Em sentido contrário, "Educação", "Comunicações" e "Lazer, recreação e cultura" foram as que registaram menores variações com 0,0%, 0,8% e 1,3%, respectivamente.

A Agência Internacional de Energia (AIE) prevê um abrandamento da produção de petróleo em Angola para 1,04 milhões de barris por dia (mbd) até ao ano 2030. De acordo com o relatório divulgado pela AIE, Angola atingiu o pico de produção entre 2008 e 2016, com 1,7 mbd a 1,8 mbd, antes do início de um declínio agravado por problemas operacionais nos seus poços ultraprofundos e de elevado custo. As previsões da agência visualizam 1,11 mbd em 2024, 1,08 em 2025 e 2026, 1,09 mbd. Para 2027, a produção deverá subir para 1,10 milhões, mas depois cairá para 1,08 em 2028; 1,06 mbd em 2029 e 1,04 em 2030. O relatório destaca também 2028 como o primeiro ano de produção dos poços Cameia e Golfinho, da TotalEnergies, que deverão adicionar 70 mil barris por dia.

O barril de petróleo Brent, referência para as exportações angolanas, encerrou a semana a negociar nos USD 82,6 (+USD 3,0 face ao final da semana anterior). O WTI, referência para as exportações norte-americanas, encerrou a semana a negociar nos USD 78,5 (+USD 2,9 em relação à semana anterior). As expectativas apontam para uma ligeira subida do preço do ouro negro, considerando as perspectivas de um mercado mais apertado no terceiro trimestre e a extensão das restrições de produção por parte da OPEP+.

Previsões macroeconómicas

Indicador	2023*	2024**	2025**
Variação PIB (%)	0,9	2,1	3,2
Inflação Média (%)	13,6	21,7	15,7
Balança Corrente (% PIB)	4,5	7,9	8,1

*INE ; **Previsão BFA

Rating soberano

Agência	Rating	Outlook	Última alteração
Fitch	B-	Estável	26-06-2023
Moody's	B3	Positivo	20-10-2022
Standard & Poor's	B-	Estável	04-02-2022

Mercado cambial e monetário*

	14-06-2024	7 dias (%)	Variação YTD (%)	12 meses (%)
LUIBOR O/N	24,74%	0,56%	20,20%	9,92%
USD/AOA	852,5	0,00%	2,86%	21,89%
AOA/USD	0,00117	0,00%	-2,78%	-17,96%
EUR/AOA	910,9	-1,95%	-0,56%	19,59%
EUR/USD	1,070	-0,91%	-3,04%	-2,21%
USD/ZAR	18,39	-2,74%	0,13%	0,90%

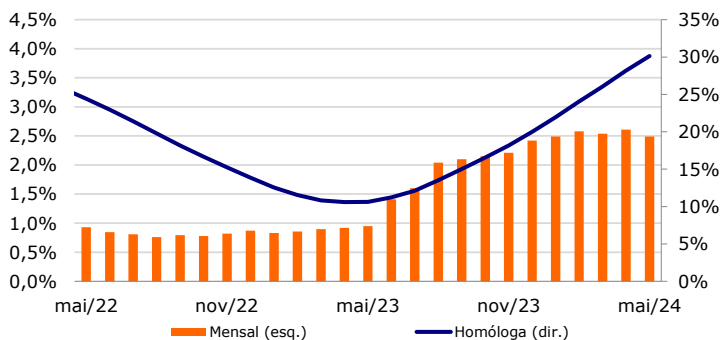
*Variação do USD/AOA (ou EUR/AOA) avalia a apreciação/depreciação do USD (ou EUR) face ao Kwana, enquanto a variação do AOA/USD avalia a apreciação/depreciação do Kwana face ao USD

Leilões semanais de OTs/BTs

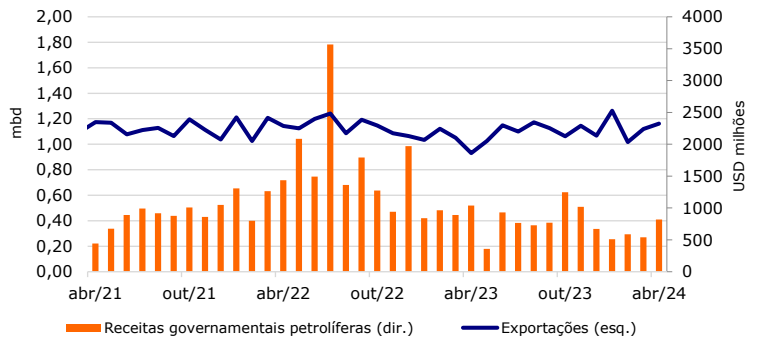
Prazo	Taxa de desconto	Oferta	Procura	Colocado
OT AOA (3 anos)	14,0%	5.000	4.479	4.479
OT USD (5 anos)	5,1%	0,500	0,500	0,500

Nota: os valores (com excepção da taxa de desconto) apresentam-se em milhões de AOA; valores das OT USD em milhões de USD * OT indexada ao USD ** OT indexada aos BTs***

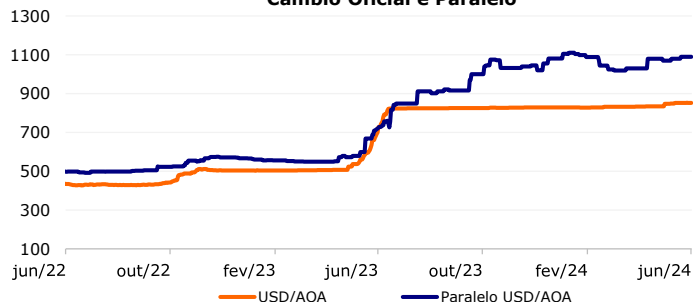
Inflação



Exportações petrolíferas e receitas fiscais



Câmbio Oficial e Paralelo



Preço do petróleo e Yield da Eurobond 2049

