

Informação Semanal | 01/07

Comentário de Mercado

O Indicador de Confiança no Consumidor (ICC) agravou-se no primeiro trimestre de 2024, o que demonstra que os consumidores estão cada vez mais pessimistas em relação à evolução da economia. O ICC afundou 14 pontos face ao período homólogo. A quebra persistente alinha-se com a perda de poder de compra dos consumidores devido ao aumento contínuo e generalizado dos preços. No geral, a maioria dos indicadores que compõem o ICC também caíram em termos homólogos, com destaque para a situação financeira das famílias nos próximos 12 meses (-15 pontos) e a situação económica do país nos próximos 12 meses (-12 pontos).

O crédito ao sector privado em Maio fixou-se perto dos AOA 6,1 biliões, tendo assinalado um aumento nominal na ordem dos 28,1% YoY, (AOA 1,3B). De acordo com os nossos cálculos com base nos dados do BNA, descontando a inflação, o crédito terá contraído na ordem dos 2,0%. Em relação ao sector de actividade, o crédito continua a crescer de forma consistente no lado da Indústria, Comércio, Construção e Particulares, enquanto no sector da Agricultura, Produção animal, Caça & Pesca, a evolução continua em sentido negativo, tendo ocorrido em Maio uma quebra nominal na ordem dos 24% YoY.

Os mercados Bodiva negociaram em Junho um total de AOA 335 Mil Milhões (MM), menos AOA 15,7 MM se comparado ao período homólogo. O volume de negócios em ambiente bilateral, que representa mais de 80% de todo o mercado, registou uma quebra na ordem dos 4% MoM. O MinFin, representado pelo BNA, continua com uma cota relevante, embora esteja em quebra. O mercado secundário continua sendo uma opção bastante viável para o MinFin compensar parte da redução de financiamento em mercado primário, numa altura em que está a tentar baixar as taxas de juro junto dos investidores.

As Reservas Internacionais fecharam o mês de Junho em USD 14,4 MM, representando um aumento de 5,7% comparado ao mesmo período em 2023 e menos USD 59,0 milhões face ao mês anterior. De acordo aos nossos cálculos, os valores das reservas internacionais de Junho cobrem aproximadamente 7 meses de importações de bens e serviços.

Previsões macroeconómicas

Indicador	2023*	2024**	2025**
Varição PIB (%)	0,9	2,1	3,2
Inflação Média (%)	13,6	21,7	15,7
Balança Corrente (% PIB)	4,5	7,9	8,1

*INE ; **Previsão BFA

Rating soberano

Agência	Rating	Outlook	Última alteração
Fitch	B-	Estável	26-06-2023
Moody's	B3	Positivo	20-10-2022
Standard & Poor's	B-	Estável	04-02-2022

Mercado cambial e monetário*

	28-06-2024	7 dias (%)	Varição YTD (%)	12 meses (%)
LUIBOR O/N	25,03%	0,06%	20,49%	9,09%
USD/AOA	853,6	0,13%	3,00%	3,79%
AOA/USD	0,00117	-0,13%	-2,91%	-3,66%
EUR/AOA	913,7	0,32%	-0,25%	2,23%
EUR/USD	1,071	0,19%	-2,95%	-1,40%
USD/ZAR	18,19	1,25%	-0,92%	-3,05%

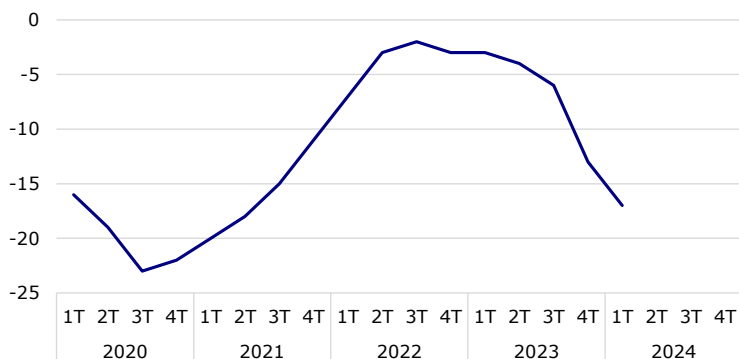
*Variação do USD/AOA (ou EUR/AOA) avalia a apreciação/depreciação do USD (ou EUR) face ao Kwanza, enquanto a variação do AOA/USD avalia a apreciação/depreciação do Kwanza face ao USD

Leilões semanais de OTs/BTs

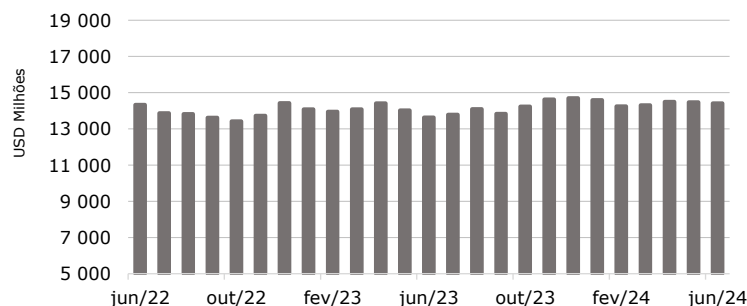
Prazo	Taxa de desconto	Oferta	Procura	Colocado
OT USD (3 anos)	4,5%	13	11	11
OT USD (3 anos)	4,5%	13	12	12

Nota: os valores (com excepção da taxa de desconto) apresentam-se em milhões de AOA; valores das OT USD em milhões de USD * OT indexada ao USD ** OT indexada aos BTs***

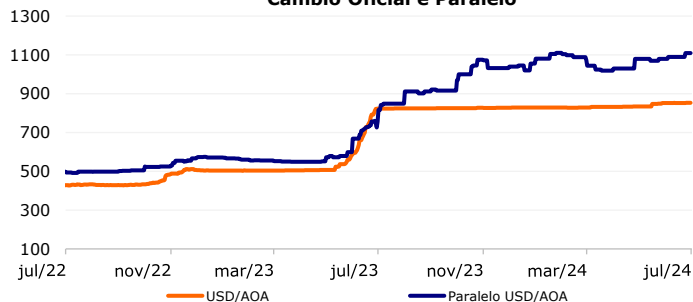
Indicador de Confiança no Consumidor



Reservas Internacionais



Câmbio Oficial e Paralelo



Preço do petróleo e Yield da Eurobond 2049

