

Informação Semanal | 08/07

Comentário de Mercado

A economia angolana cresceu 4,6% no 1T2024, uma aceleração de 2,6pp no ritmo de crescimento e o maior crescimento desde o 1T2015. A economia não-petrolífera cresceu 3,9% yoy, máximos desde o 1T2023 e adicionou cerca 3,0pp à taxa de crescimento geral da economia. Em particular, o sector do Comércio (2º maior sector do PIB) cresceu 6,0%, contribuindo com 1,1pp para a taxa de crescimento homólogo. O INE aponta o aumento da produção de bens como justificação para este crescimento. O sector dos Transportes voltou a crescer bastante (+19,4% yoy), depois de uma quebra relevante no 4T (-15,4% yoy) – o aumento do número de passageiros tem suportado o crescimento do sector. Quase todos os sectores registaram crescimento, com a excepção do sector das Comunicações, com uma quebra de 3,1% yoy. **Há que notar, no entanto, que parte do crescimento ocorre devido à subida de 6,9% da economia petrolífera,** o crescimento mais alto desde o 3T2015, em grande parte devido ao efeito de comparação, já que no trimestre homólogo, no início de 2023, houve uma paragem de produção do campo Dália, no Bloco 17, que na altura levou a uma quebra de 8,0% yoy no PIB petrolífero. Ainda assim, a actividade do sector petrolífero também aumentou face ao 4T2023, em 2,1%. Esta aceleração da economia não-petrolífera poderá levar-nos a rever a previsão de crescimento em alta para 2024, mas será preciso avaliar a evolução no 2T, sobretudo tendo em conta o impacto relevante da escassez de divisas existente no período, e que ainda vigorará em parte no 2º semestre, e de atrasos de pagamentos do Tesouro em alguns sectores, como a Construção.

O FMI considera que a capacidade de Angola para reembolsar o Fundo é adequada, embora sujeita a riscos, segundo o divulgado em nova avaliação pós-financiamento. A instituição de Bretton Woods reforçou que o aumento da resiliência da economia angolana foi auxiliado pelos esforços das autoridades para dar seguimento às reformas económicas iniciadas durante o programa de assistência financeira 2018-2021.

As taxas de juros do mercado monetário interbancário (MMI) têm estado a registar movimentos mistos. Numa altura em que o Ministério das Finanças está a lançar obrigações que usam a taxa Luibor a 6 meses como referência, esta tem estado a subir e encerrou a passada semana nos 20,8%, mais 251 pontos base face aos 18,3% da semana anterior. A taxa overnight, que sinaliza mais directamente o grau de liquidez da economia, está agora nos 19,4%, uma redução face os 25,0% do final da semana anterior.

Previsões macroeconómicas

| Indicador | 2023* | 2024** | 2025** |
|--------------------------|-------|--------|--------|
| Varição PIB (%) | 0,9 | 2,1 | 3,2 |
| Inflação Média (%) | 13,6 | 21,7 | 15,7 |
| Balança Corrente (% PIB) | 4,5 | 7,9 | 8,1 |

*INE ; **Previsão BFA

Rating soberano

| Agência | Rating | Outlook | Última alteração |
|-------------------|--------|----------|------------------|
| Fitch | B- | Estável | 26-06-2023 |
| Moody's | B3 | Positivo | 20-10-2022 |
| Standard & Poor's | B- | Estável | 04-02-2022 |

Mercado cambial e monetário*

| | 05-07-2024 | 7 dias (%) | Varição YTD (%) | 12 meses (%) |
|------------|------------|------------|-----------------|--------------|
| LUIBOR O/N | 19,39% | -5,64% | 14,85% | 1,46% |
| USD/AOA | 871,3 | 2,07% | 5,12% | 5,80% |
| AOA/USD | 0,00115 | -2,02% | -4,87% | -5,48% |
| EUR/AOA | 943,1 | 3,22% | 2,96% | 5,59% |
| EUR/USD | 1,084 | 1,19% | -1,80% | -0,45% |
| USD/ZAR | 18,18 | -0,06% | -0,98% | -4,85% |

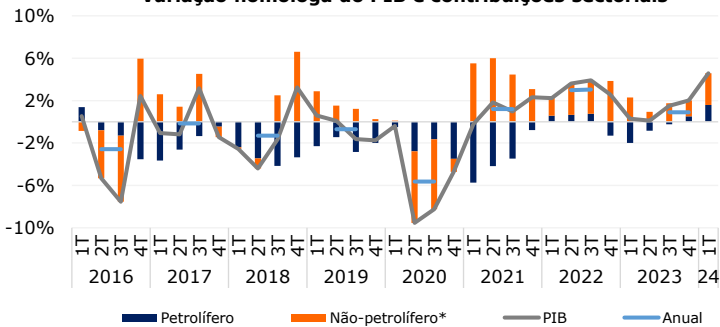
*Variação do USD/AOA (ou EUR/AOA) avalia a apreciação/depreciação do USD (ou EUR) face ao Kwanza, enquanto a variação do AOA/USD avalia a apreciação/depreciação do Kwanza face ao USD

Leilões semanais de OTs/BTs

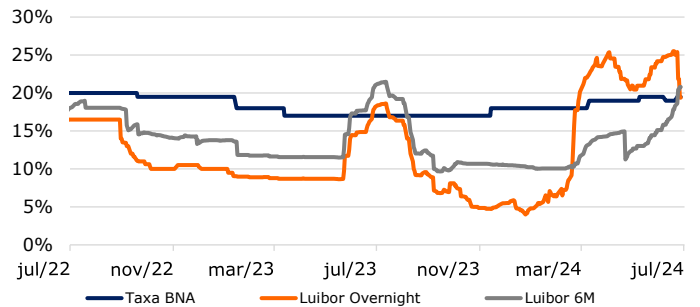
| Prazo | Taxa de desconto | Oferta | Procura | Colocado |
|-----------------|------------------|--------|---------|----------|
| OT USD (5 anos) | 5,1% | 1,00 | 0,26 | 0,26 |

Nota: os valores (com excepção da taxa de desconto) apresentam-se em milhões de AOA; valores das OT USD em milhões de USD * OT indexada ao USD ** OT indexada aos BTs***

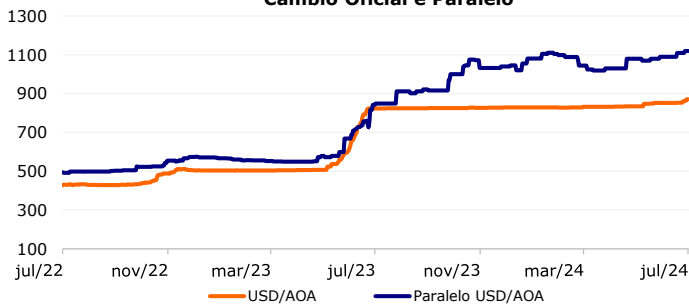
Variação homóloga do PIB e contribuições sectoriais



Taxas de juro de Referência



Câmbio Oficial e Paralelo



Preço do petróleo e Yield da Eurobond 2049

