

## Informação Semanal | 09/12

### Comentário de Mercado

**A dívida pública externa fixou-se nos USD 48,1 mil milhões (MM) no 3T de 2024, em torno do mesmo valor registado no 2T, quando tinha registado uma quebra trimestral de USD 0,8MM.** A dívida face a entidades chinesas caiu 2% para USD 15,6 MM, o que representa o valor mais baixo desde o 1T 2016 e perfaz 32% do total. Apesar do peso da dívida às entidades chinesas ainda ser bastante significativo, está a cair de forma contínua, um movimento em linha com a diversificação de relações económicas e esforço de diminuição da dependência face à dívida de origem chinesa. Para comparação, a dívida a entidades chinesas representava 48% da dívida ao exterior no 3T 2019, 5 anos antes. Em contrapartida, a dívida a entidades norte-americanas cresceu de apenas 2% do total da dívida pública externa no 3T 2019 para 9% no final de Setembro de 2024. Por outro lado, a dívida a entidades britânicas subiu 10pp no mesmo período para 28% do total da dívida externa, pouco abaixo da dívida a entidades chinesas. Deve dar-se nota, ainda assim, que esta última inclui a dívida em Eurobonds, que na verdade é detida por investidores em geografias diversas, mas é registada no Reino Unido; nesse sentido, a dívida em Eurobonds (19% do total de dívida externa) é a 2ª fatia mais significativa depois da dívida a entidades chinesas.

**As Reservas Internacionais continuam bastante estáveis, flutuando em torno dos USD 14,5MM nos últimos 12 meses e cobrindo consistentemente mais de 7 meses de importação, bem acima da média de 4 meses da SADC e a níveis confortáveis de acordo com a classificação do FMI.** Em Setembro, as reservas alcançaram USD 15MM, o que representou o valor mais alto em 28 meses. Os números mais actuais do final de Novembro (USD 14,6 MM) mostram uma quebra de 0,2% face a Outubro e 3% relativamente ao máximo do ano.

**Os preços do petróleo reagem em alta à queda do regime de Bashar al-Assad que traz novas incertezas no Médio Oriente.** O anúncio dos rebeldes sírios da queda do regime do Presidente Al-Assad levou o Brent - referência para as exportações angolanas - a subir 0,5%, enquanto o WTI ganhou 0,6%. Embora a Síria não seja um produtor de petróleo, a sua localização estratégica e envolvimento em vários conflitos no Médio Oriente faz com que seus eventos políticos influenciem a percepção de risco no mercado petrolífero. Muhammad Al-Jawani, o líder do movimento rebelde, já esteve ligado a vários movimentos terroristas com especial destaque para a Al-Qaeda, suportando as preocupações do mercado. O Brent abriu a semana nos USD 71,9, o que perfaz uma ligeira quebra face aos números do fecho da semana passada. Quanto ao WTI, o movimento é contrário, continuando a ganhar terreno ligeiramente e se fixando nos USD 68,2 por barril.

### Previsões macroeconómicas

Indicador	2023*	2024**	2025**
Varição PIB (%)	0,9	3,9	2,0
Inflação Média (%)	13,6	28,2	24,9
Balança Corrente (% PIB)	4,5	9,3	7,4

\*INE ; \*\*Previsão BFA

### Rating soberano

Agência	Rating	Outlook	Última alteração
Fitch	B-	Estável	26-06-2023
Moody's	B3	Positivo	20-10-2022
Standard & Poor's	B-	Estável	04-02-2022

### Mercado cambial e monetário\*

	06-12-2024	7 dias (%)	Varição YTD (%)	12 meses (%)
LUIBOR O/N	21,32%	0,04%	16,78%	15,83%
USD/AOA	912,3	0,15%	10,08%	10,08%
AOA/USD	0,00110	-0,14%	-9,15%	-9,15%
EUR/AOA	964,5	0,16%	5,29%	7,86%
EUR/USD	1,057	-0,09%	-4,27%	-2,09%
USD/ZAR	18,03	-0,17%	-1,83%	-3,94%

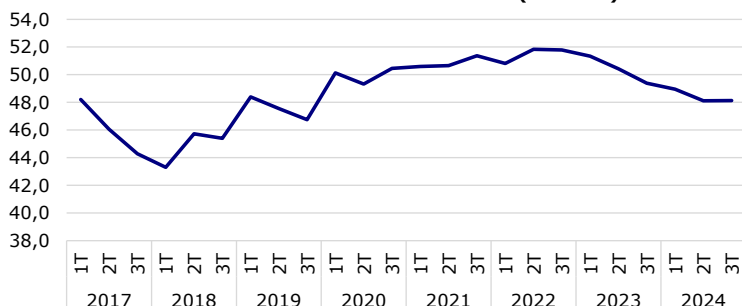
\*Variação do USD/AOA (ou EUR/AOA) avalia a apreciação/depreciação do USD (ou EUR) face ao Kwana, enquanto a variação do AOA/USD avalia a apreciação/depreciação do Kwana face ao USD

### Leilões semanais de OTs/BTs

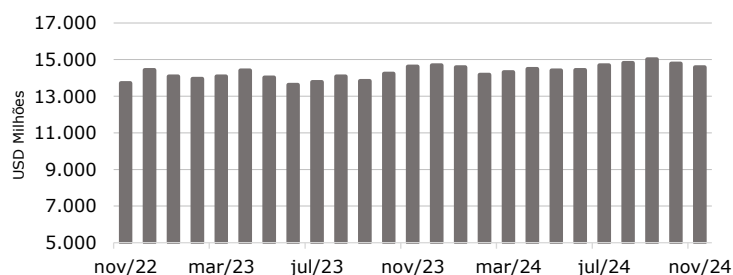
Prazo	Taxa de desconto	Oferta	Procura	Colocado
BT (364 dias)	13,4%	20.000	18.011	18.011
BT (364 dias)	13,4%	34.017	34.017	34.017
BT (364 dias)	13,4%	12.000	11.253	11.253
BT (364 dias)	13,4%	22.000	11.335	11.335
OT AOA (2 anos)	15,0%	5.000	1	1

Nota: os valores (com excepção da taxa de desconto) apresentam-se em milhões de AOA; valores das OT USD em milhões de USD \* OT indexada ao USD \*\* OT indexada aos BTs\*\*\*

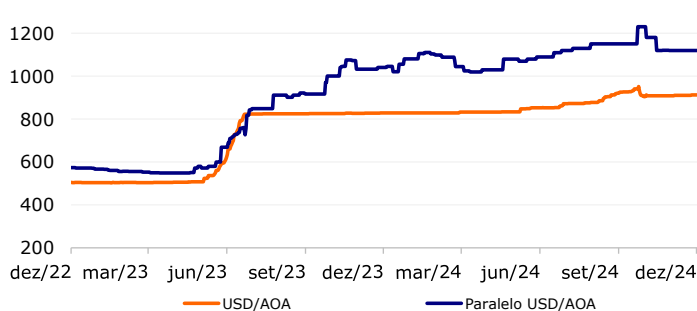
Stock da Dívida Pública Externa(USD MM)



Reservas Internacionais



Câmbio Oficial e Paralelo



Preço do Petróleo e Yield da Eurobond 2032

