

Comentário de Mercado

Em Dezembro, a produção petrolífera situou-se em cerca de 31,9 milhões de barris, o que corresponde a uma média diária de 1,03 milhões de barris (mbd). Apesar deste valor representar um crescimento homólogo de 0,3%, foi a segunda queda mensal consecutiva. A produção de gás associado registou igualmente uma diminuição em termos mensais, fixando-se em 85,4 milhões de pés cúbicos (mpc), o que corresponde a uma média diária de 2,7mpc. Entre Janeiro e Dezembro, a produção petrolífera situou-se em média nos 1,03 mbd, reflectindo uma contracção de cerca de 8,0% YoY, enquanto a produção de gás registou um crescimento de 2,5% YoY. O desempenho da produção petrolífera ao longo de 2025 foi sobretudo condicionado pelo declínio natural dos poços, aliado à ausência de novos projectos com dimensão suficiente para compensar as perdas registadas. Do lado das exportações, os dados apontam igualmente para uma quebra significativa, explicada tanto pela evolução da produção, conforme mencionado acima, como pela descida dos preços do petróleo nos mercados internacionais. Concretamente, entre Janeiro e Novembro, foram exportados em média 1,03 mbd, menos 9,1% YoY, a um preço médio de USD 70,2 por barril (perfazendo uma quebra na ordem 12,8% YoY).

As reservas Internacionais encerraram o mês de Janeiro nos USD 16,1 mil Milhões (mM), um aumento de USD 458,9 milhões em relação ao mês de Dezembro. De acordo com os nossos cálculos, com base nos dados do BNA, as reservas cobrem aproximadamente 7 meses de importação de bens e serviços.

O volume total de negociações na Bodiva em Janeiro fixou-se nos AOA 779,5mM, um ligeiro aumento face a Dezembro, cujo montante fixou-se em AOA 771,1mM. O volume transaccionado em ambiente bilateral registou um crescimento mensal de 8,5% fixando-se em AOA 623,8mM, enquanto o volume em ambiente multilateral decresceu 20,5% MoM para AOA 155,7mM.

Foi aprovada a celebração de um acordo de financiamento entre Angola e o Standard Chartered Bank no valor global de EUR 314 milhões destinado à execução do projecto de fornecimento de 600 autocarros, bem como a formação de motoristas e mecânicos de autocarros locais.

Foi autorizada a celebração da adenda ao acordo de financiamento entre Angola e o Banco de Fomento Angola, SA no valor global de AOA 84,3mM para a materialização do projecto de reabilitação das vias secundárias e terciárias de Luanda.

Previsões macroeconómicas

Indicador	2024*	2025**	2026**
Variação PIB (%)	4,4	1,9	3,3
Inflação Média (%)	28,2	20,2	12,6
Balança Corrente (% PIB)	9,3	9,1	8,5

*Inflação - INE/ PIB e Balança Corrente - Previsão BFA ; **Previsão BFA

Rating soberano

Agência	Rating	Outlook	Última alteração
Fitch	B-	Estável	26-06-2023
Moody's	B3	Estável	29-11-2024
Standard & Poor's	B-	Estável	04-02-2022

Mercado cambial e monetário*

	30/01/2026	7 dias (%)	Variação YTD (%)	12 meses (%)
LUIBOR O/N	19,44%	0,06%	0,08%	-2,54%
USD/AOA	912,13	-0,01%	-0,02%	0,01%
AOA/USD	0,00110	0,01%	0,02%	-0,01%
EUR/AOA	1086,8	1,42%	1,62%	13,27%
EUR/USD	1,185	0,19%	0,89%	14,05%
USD/ZAR	16,15	0,12%	-2,50%	-13,16%

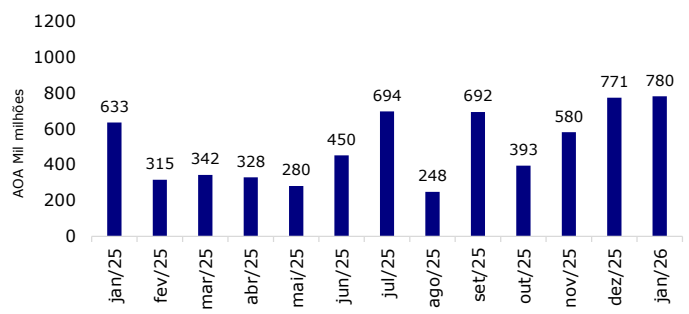
*Variação do USD/AOA (ou EUR/AOA) avalia a apreciação/depreciação do USD (ou EUR) face ao Kwanza, enquanto a variação do AOA/USD avalia a apreciação/depreciação do Kwanza face ao USD

Leilões semanais de OTs/BTs

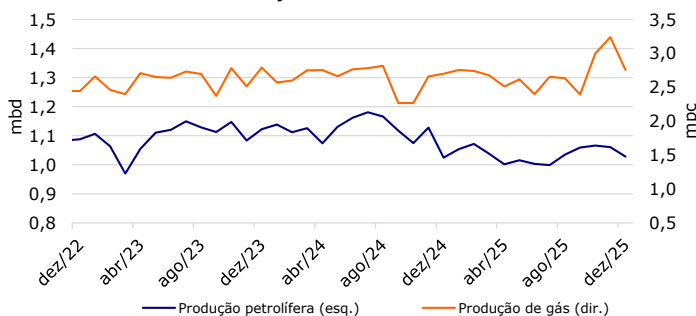
Prazo	Taxa de desconto	Oferta	Procura	Colocado
BT 364 dias	16,00%	20.000	3.925	3.925
BT 364 dias	16,00%	20.000	3.460	3.460
OT AOA (3 anos)	16,75%	10.000	9.803	9.803
OT AOA (5 anos)	16,75%	30.000	2.942	2.942
OT AOA (5 anos)	17,25%	30.000	5.065	5.065
OT AOA (5 anos)	17,25%	10.000	9.663	9.663

Nota: os valores (com excepção da taxa de desconto) apresentam-se em milhões de AOA; valores das OT USD em milhões de USD * OT indexada ao USD ** OT indexada aos BTs***

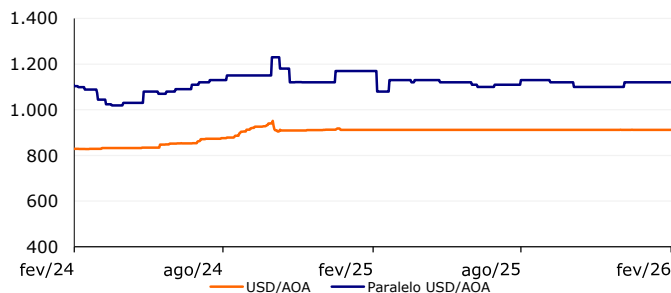
Negociações BODIVA



Produção de Petróleo e Gás



Câmbio Oficial e Paralelo



Preço do Petróleo e Yield da Eurobond 2032

