

Comentário de Mercado

A inflação homóloga nacional no mês de Janeiro, fixou-se em 14,6%, uma desaceleração de 1,1 pontos percentuais (pp) face ao mês de Dezembro. No mês em análise, o IPCN registou uma variação mensal de 0,7%, o que representa uma desaceleração de 0,3pp face ao valor observado no mês anterior e o menor percentual registado desde Abril de 2015. Entre as categorias que mais variaram, destacam-se “Comunicações” (+1,4%), seguida de “Alimentação e Bebidas não alcoólicas” (+0,8%) e “Bebidas alcoólicas e tabaco” (+0,7%). As províncias que registaram maiores aumentos homólogos nos níveis de preço foram Cabinda (+23,1%), Lunda Sul (+16,9%) e Bié (+16,4%), em sentido contrário Huambo (+12,6%) e Zaire (+12,9%) registaram os menores aumentos homólogos. A inflação homóloga na capital atingiu os 13,4%, o valor mais baixo desde Agosto de 2023, quando se situava em 12,9% - a variação mensal do IPCN em Luanda também desacelerou (-0,4 pp), fixando-se em 0,8%.

As taxas de juros do Mercado Monetário Interbancário (MMI) continuam em média nos 19,0%, com movimentos mistos ao longo dos primeiros meses do ano. A Luibor Overnight, que sinaliza o grau de liquidez da economia, encerrou a passada semana em 19,5%, representando um aumento de 67 pontos bases (pbs) ytd. As maturidades mais longas - 6, 9 e 12 meses - encerraram a semana em 18,8% (-22pbs), 19,1% (-20pbs) e 20,2% (+18pbs), respectivamente, quando comparadas ao início do ano.

Foi assinado um acordo de financiamento entre a República de Angola e o Banco Bilbao Vizcaya Argentina (BBVA), no valor de USD 148,3 milhões, para financiamento do projecto de concepção e construção das infra-estruturas integradas da província de Luanda, no quadro do Plano Integrado de Intervenção de Luanda (PIIL).

Os preços do Brent abrem a semana cotados em USD 67, uma ligeira baixa face a cotação de fecho da semana passada, após Estados Unidos e Irão sinalizarem que continuarão as negociações sobre o acordo nuclear. O prémio de risco associado ao Brent reduziu nesta segunda-feira, em resposta aos sinais positivos dados pelo governo americano e iraniano de avanço nas negociações sobre as pretensões nucleares do país do médio Oriente, reduzindo, de alguma forma, as preocupações de um possível conflito armado que afectaria o abastecimento de petróleo iraniano, especialmente depois que os Estados Unidos reforçaram a sua presença, com envio de navios de guerra naquela região, gerando assim rumores de uma possível escalada do conflito.

Previsões macroeconómicas

Indicador	2024*	2025**	2026**
Variação PIB (%)	4,4	1,9	3,3
Inflação Média (%)	28,2	20,2	12,6
Balança Corrente (% PIB)	9,3	9,1	8,5

*Inflação - INE/ PIB e Balança Corrente - Previsão BFA ; **Previsão BFA

Rating soberano

Agência	Rating	Outlook	Última alteração
Fitch	B-	Estável	26-06-2023
Moody's	B3	Estável	29-11-2024
Standard & Poor's	B-	Estável	04-02-2022

Mercado cambial e monetário*

	06/02/2026	7 dias (%)	Variação YTD (%)	12 meses (%)
LUIBOR O/N	19,46%	0,02%	0,67%	-1,25%
USD/AOA	912,13	0,00%	-0,02%	0,01%
AOA/USD	0,00110	0,00%	0,02%	-0,01%
EUR/AOA	1075,0	-1,08%	0,52%	13,79%
EUR/USD	1,182	-0,30%	0,59%	13,79%
USD/ZAR	16,03	-0,72%	-3,20%	-13,05%

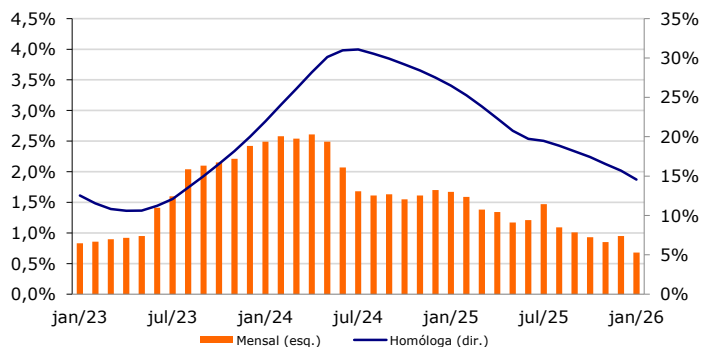
*Variação do USD/AOA (ou EUR/AOA) avalia a apreciação/depreciação do USD (ou EUR) face ao Kwanza, enquanto a variação do AOA/USD avalia a apreciação/depreciação do Kwanza face ao USD

Leilões semanais de OTs/BTs

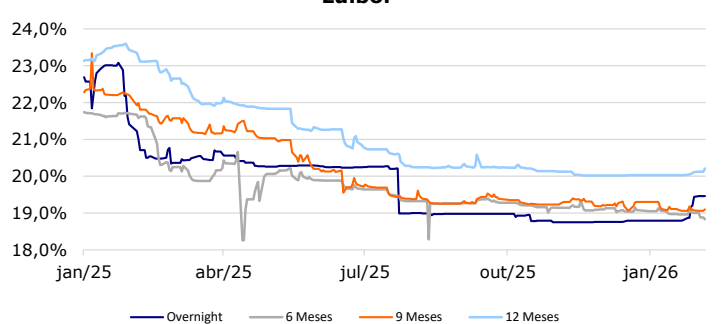
Prazo	Taxa de desconto	Oferta	Procura	Colocado
OT AOA (3 anos)	16,75%	10 000	2 000	2 000
OT AOA (3 anos)	16,75%	25 000	24 151	24 151
OT AOA (5 anos)	17,25%	55 000	2 586	2 586
OT AOA (5 anos)	17,25%	25 000	24 473	24 473

Nota: os valores (com excepção da taxa de desconto) apresentam-se em milhões de AOA; valores das OT USD em milhões de USD * OT indexada ao USD ** OT indexada aos BTs***

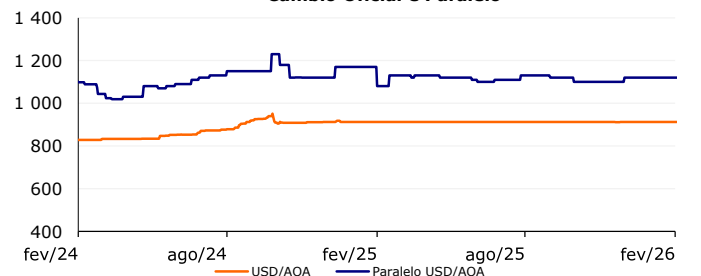
Inflação



Luibor



Câmbio Oficial e Paralelo



Preço do Petróleo e Yield da Eurobond 2032

