

Informação Semanal | 25/05

Comentário de Mercado

Em Abril, a produção petrolífera situou-se em cerca de 30,9 milhões de barris, o que corresponde a uma média diária de 1,03 milhões de barris dia (mbd). Este valor representa um crescimento de 2,8% YoY e traduz-se na primeira expansão homóloga desde o início do ano. A produção de gás associado registou o movimento contrário, tendo assinalado um decréscimo homólogo na ordem dos 6,6%, fixando-se em 70,3 milhões de pés cúbicos (mpc), o que corresponde a uma média diária de 2,3 mpc. De acordo com dados da ANPG, o Bloco 17, principal bloco operacional, foi responsável por cerca de 30,6% da produção de Abril, seguido do Bloco 15 e do Bloco 15/06, com 16,0% e 13,3%, respectivamente. **No que diz respeito às exportações, estas fixaram-se em 1,19 mbd, o volume mais alto desde Setembro de 2024.** Segundo dados divulgados pelo Ministério das Finanças (MinFin), foram exportados cerca de 35,8 milhões de barris e o preço médio de exportação situou-se em USD 99,0 (+ USD 29,2 face a Março), gerando receitas de exportação na ordem dos USD 3,5 mil Milhões (mM), as maiores desde meados de 2022. Do lado das receitas fiscais, que comportam os impostos e a receita da concessionária, foram arrecadados cerca de USD 981,4 milhões.

A dívida pública angolana, avaliada em Dólares, fixou-se em USD 72,0mM no primeiro trimestre, o que representa um aumento de aproximadamente USD 0,6mM face ao trimestre anterior. Esta evolução foi sobretudo impulsionada pela trajectória da dívida governamental externa, que tem vindo a crescer, passando de USD 45,2mM no 2T2025 para USD 49,8mM no trimestre em análise, em resultado das recentes emissões de Eurobonds. Particularmente, entre o 4T2025 e o 1T2026, foram emitidas Eurobonds no montante total de USD 4,0 mM. Parte deste valor foi utilizada na recompra de um título existente, enquanto o remanescente foi destinado ao financiamento de despesas orçamentais. A dívida pública externa situou-se nos USD 52,4mM, registando um aumento de USD 0,7mM face ao trimestre anterior. Já a dívida interna totalizou USD 19,6mM, o equivalente a aproximadamente AOA 17,7bilhões. **Adicionalmente, foram recentemente emitidas Eurobonds no montante global de USD 1,5 mM.** De acordo com o MinFin, esta operação combinou a recompra de duas Eurobonds em circulação com a emissão de novos instrumentos de dívida, permitindo uma actuação directa sobre a estrutura do stock da dívida pública.

As taxas de juro no Mercado Monetário Interbancário registaram reduções expressivas na semana passada sinalizando um possível excesso de liquidez no mercado. Em particular, a Luibor Overnight acumulou uma queda de 679 pontos base (pbs) desde o início do ano, sendo que grande parte desta redução ocorreu entre terça e quarta-feira da semana passada, quando desceu de 16,7% para 12,5%. As restantes maturidades registaram quebras ligeiras face ao início do ano: a Luibor a 3 e 6 meses fixaram-se nos 16,5% (-193pbs) e 16,3% (-272pbs).

Previsões macroeconómicas

Indicador	2025*	2026**	2027**
Varição PIB (%)	3,1	3,3	4,0
Inflação Média (%)	20,2	12,6	11,6
Balança Corrente (% PIB)	5,3	4,5	3,8

*Inflação, PIB e Balança Corrente - INE/BNA ; **Previsão BFA

Rating soberano

Agência	Rating	Outlook	Última alteração
Fitch	B-	Estável	26-06-2023
Moody's	B3	Estável	29-11-2024
Standard & Poor's	B-	Estável	04-02-2022

Mercado cambial e monetário*

	Variação			
	22/05/2026	7 dias (%)	YTD (%)	12 meses (%)
LUIBOR O/N	12,00%	-4,93%	-6,79%	-8,29%
USD/AOA	913,12	0,00%	0,09%	0,13%
AOA/USD	0,00110	0,00%	-0,09%	-0,13%
EUR/AOA	1060,2	-0,15%	-0,87%	1,95%
EUR/USD	1,160	-0,19%	-1,22%	2,85%
USD/ZAR	16,46	-1,37%	-0,58%	-8,57%

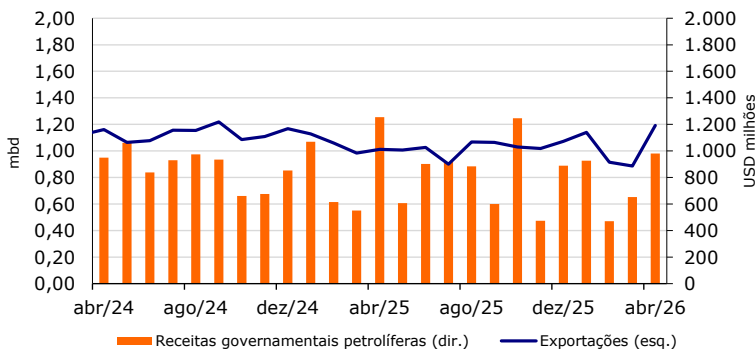
*Variação do USD/AOA (ou EUR/AOA) avalia a apreciação/depreciação do USD (ou EUR) face ao Kwana, enquanto a variação do AOA/USD avalia a apreciação/depreciação do Kwana face ao USD

Leilões semanais de OTs/BTs

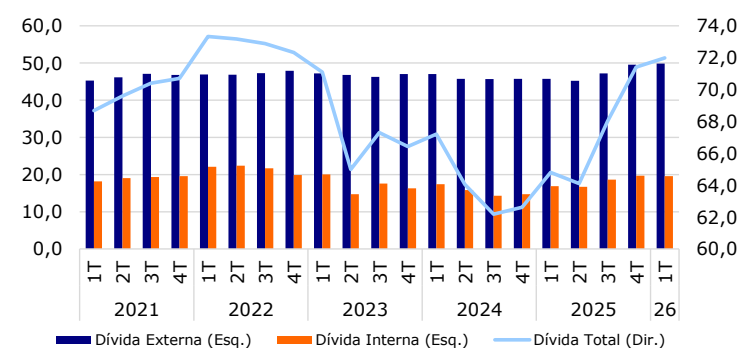
Prazo	Taxa de desconto	Oferta	Procura	Colocado
OT AOA (5 anos)	17,25%	16.000	5.000	5.000
OT AOA (5 anos)	17,75%	25.000	22.700	22.700
OT AOA (4 anos)	16,75%	18.000	7.100	7.100
OT AOA (4 anos)	16,75%	5.000	4.000	4.000
OT USD (3 anos)	4,00%	16	16	16
OT USD (4 anos)	4,50%	22	20	20

Nota: os valores (com excepção da taxa de desconto) apresentam-se em milhões de AOA; valores das OT USD em milhões de USD * OT indexada ao USD ** OT indexada aos BTs***

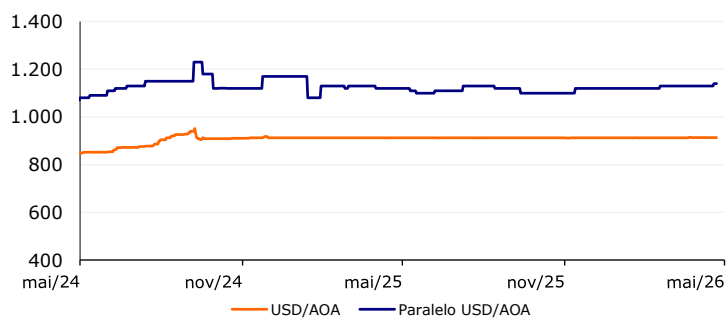
Exportações petrolíferas e receitas fiscais



Dívida Pública (USD MM)



Câmbio Oficial e Paralelo



Preço do Petróleo e Yield da Eurobond 2032

