

Informação Semanal | 01/06

Comentário de Mercado

No primeiro trimestre de 2026, a economia angolana registou um crescimento de 5,3% em termos homólogos. O PIB não petrolífero avançou 5,9% yoy, enquanto o sector petrolífero voltou a contrair, agora pela quinta vez consecutiva, em 0,2% yoy. Na actividade económica não petrolífera, destaca-se o sector das "Actividades de Informação e Comunicação", que expandiu 27,6%, contudo contribuiu com apenas 0,7 pontos percentuais (p.p.) para a taxa de crescimento global. Seguiram-se os sectores dos "Transportes e Armazenagem" (+16,1% yoy) e da "Produção de Electricidade, Água e Saneamento" (+8,2% yoy), que juntos adicionaram 1,9 p.p. ao crescimento do PIB. Em sentido inverso, o único sector não petrolífero a recuar foi o de "Alojamento e Restauração", que contraiu 3,3% yoy. Em relação ao PIB petrolífero, a contracção de 0,2% yoy reflecte a dinâmica do sector ao longo do primeiro trimestre quando a produção média de crude se fixou em 1,02 mbd (-2,4% yoy), acompanhado pela queda de 1,8% na produção de gás associado.

Em Abril, o crédito ao sector privado em Kwanzas (MN) situou-se próximo de AOA 6,4 biliões (b), registando um crescimento nominal homólogo de 17,0%. Contudo, de acordo com os nossos cálculos com base nos dados do BNA, ao descontar o efeito da inflação, o crescimento real foi mais moderado, fixando-se em 5,4% em termos homólogos (yoy). Por sua vez, o crédito ao sector público em moeda nacional aumentou 18,3% yoy em termos nominais, atingindo AOA 764,5 mil milhões (mM). Em termos reais, este crescimento foi de apenas 6,8%. Ao nível dos sectores de actividade, os maiores aumentos reais do crédito concedido, face ao mesmo período do ano anterior, foram observados na Indústria Extractiva (+32,0%), na Administração Pública (+32,3%) e na Construção (+16,0%). Em contrapartida, os sectores dos Transportes (-29,1%), das Actividades Imobiliárias (-24,3%) e da Agricultura (-12,7%) registaram as maiores reduções no volume de crédito. Relativamente ao Comércio e aos Particulares — que, em conjunto, representam mais de 30,0% do crédito total concedido — observou-se uma evolução divergente. Enquanto o crédito ao sector do Comércio recuou 11,1% em termos reais face ao período homólogo, o crédito aos Particulares registou uma expansão real de 1,9% yoy.

O Banco Nacional de Angola reduziu de 250 mil para 150 mil dólares o limite anual das transferências bancárias unilaterais para o exterior realizadas por pessoas singulares. A medida consta do Aviso n.º 4/26, publicado em Diário da República a 25 de Maio, que altera parcialmente o Aviso n.º 3/23, de 9 de Março, sobre as regras para operações cambiais. De acordo com o documento, o novo limite aplica-se por ordenador e por ano civil, representando uma redução de 100 mil dólares face ao montante anteriormente permitido.

Previsões macroeconómicas

Indicador	2025*	2026**	2027**
Varição PIB (%)	3,1	3,3	4,0
Inflação Média (%)	20,2	12,6	11,6
Balança Corrente (% PIB)	5,3	4,5	3,8

*Inflação, PIB e Balança Corrente - INE/BNA ; **Previsão BFA

Rating soberano

Agência	Rating	Outlook	Última alteração
Fitch	B-	Estável	26-06-2023
Moody's	B3	Estável	29-11-2024
Standard & Poor's	B-	Estável	04-02-2022

Mercado cambial e monetário*

	29/05/2026	7 dias (%)	Varição YTD (%)	12 meses (%)
LUIBOR O/N	12,00%	0,00%	-6,79%	-8,29%
USD/AOA	913,12	0,00%	0,09%	0,13%
AOA/USD	0,00110	0,00%	-0,09%	-0,13%
EUR/AOA	1063,2	0,28%	-0,59%	2,68%
EUR/USD	1,166	0,48%	-0,74%	2,54%
USD/ZAR	16,23	-1,45%	-2,02%	-8,91%

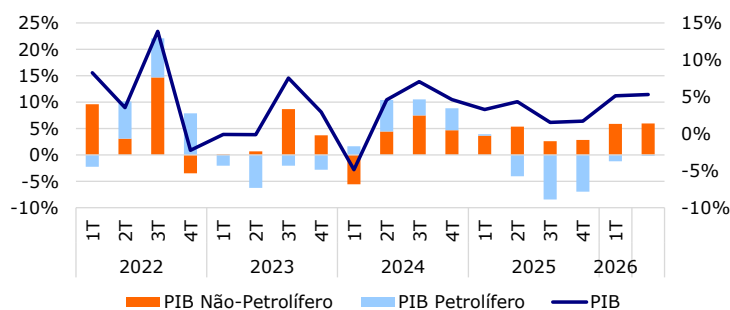
*Variação do USD/AOA (ou EUR/AOA) avalia a apreciação/depreciação do USD (ou EUR) face ao Kwanza, enquanto a variação do AOA/USD avalia a apreciação/depreciação do Kwanza face ao USD

Leilões semanais de OTs/BTs

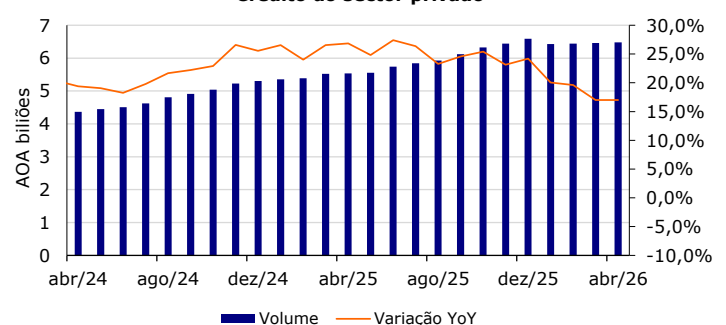
Prazo	Taxa de desconto	Oferta	Procura	Colocado
OT AOA (5 anos)	17,25%	5.000	2.000	2.000
OT AOA (4 anos)	16,75%	5.000	1.000	1.000
OT AOA (4 anos)	16,75%	5.000	1.200	1.200
OT AOA (4 anos)	16,75%	5.000	4.255	4.255

Nota: os valores (com excepção da taxa de desconto) apresentam-se em milhões de AOA; valores das OT USD em milhões de USD * OT indexada ao USD ** OT indexada aos BTs***

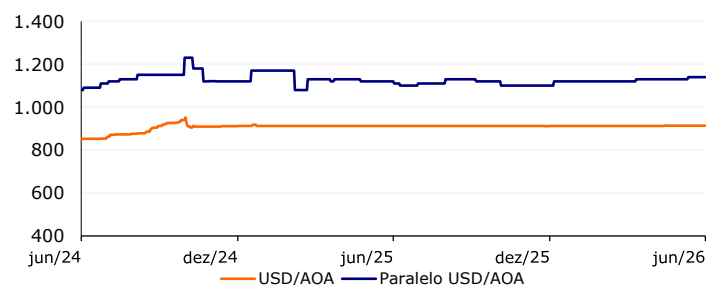
PIB



Crédito ao sector privado



Câmbio Oficial e Paralelo



Preço do Petróleo e Yield da Eurobond 2032

