

Comentário de Mercado

No primeiro trimestre de 2026, a balança corrente registou um saldo positivo de USD 1,5 mil Milhões (mM), evidenciando uma melhoria expressiva face aos USD 0,77mM observados no período homólogo. Este resultado reflecte, sobretudo, o desempenho favorável da conta de bens, que continuou a sustentar os excedentes externos da economia angolana. A conta de bens registou um saldo positivo de USD 4,9mM, acima dos USD 4,2mM registados no primeiro trimestre de 2025. Esta evolução foi impulsionada pelo aumento das exportações, que ascenderam a USD 8,7mM, correspondendo a um crescimento homólogo de cerca de 10,1%. As exportações petrolíferas mantiveram-se como a principal fonte de receitas externas, totalizando USD 8,2mM (representando cerca de 94% do total), enquanto as exportações do sector diamantífero atingiram USD 362,2 milhões. Por seu turno, as importações de bens cresceram ligeiramente para USD 3,80mM, representando um aumento de cerca de 1,5% face ao período homólogo, reflectindo uma maior procura por bens de consumo intermédio (+28,9%) e bens de consumo corrente (+6,9%). Relativamente à conta de serviços, o défice agravou-se para USD 2,2mM, comparativamente aos USD 1,96mM registados no primeiro trimestre de 2025, em resultado do aumento das despesas com transportes, construção e outros serviços. Ainda assim, o forte crescimento das exportações permitiu que a balança corrente permanecesse confortavelmente em terreno positivo.

O Governo de Angola vai celebrar um acordo de financiamento com o Standard Chartered Bank e outras instituições financeiras para execução do Projecto de Redistribuição de Água em Luanda, isto é, Projecto Quingola Fase 2. De acordo com Decreto Presidencial nº212/26 de 04 de Junho, o valor global ronda aos EUR 538,8 milhões para o financiamento de 85% do valor do contrato comercial estimado em EUR 461,3 milhões e 100% do prémio de seguro da Agência de Crédito à Exportação Francesa BPI no valor de EUR 77,4 milhões. Além disso foi autorizada também a assinatura de um outro acordo no valor global de EUR 67,2 milhões para cobertura de 15% do valor do contrato comercial correspondente a cerca de EUR 60,1 milhões e de 100% da taxa de mitigação de risco orçada em EUR 7,1 milhões.

Em Maio de 2026, as reservas internacionais fixaram-se em USD 15,5mM, representando uma quebra de 1,6% face ao período homólogo. Desde o início do ano, as reservas contraíram 138,9 milhões, e agora cobrem aproximadamente 7 meses de importações de bens e serviços.

O volume total de negociações na Bodiva em Maio fixou-se nos AOA 452,3mM, uma quebra de 44,7% face ao mês anterior e um aumento de 61,3% YoY. O volume de transações em ambiente bilateral contraiu 43,1% MoM para AOA 332,8mM enquanto em ambiente multilateral a quebra foi de 48,6% MoM para AOA 119,4mM.

Previsões macroeconómicas

Indicador	2025*	2026**	2027**
Variação PIB (%)	3,1	3,3	4,0
Inflação Média (%)	20,2	12,6	11,6
Balança Corrente (% PIB)	5,3	4,5	3,8

*Inflação, PIB e Balança Corrente - INE/BNA ; **Previsão BFA

Rating soberano

Agência	Rating	Outlook	Última alteração
Fitch	B-	Estável	26-06-2023
Moody's	B3	Estável	29-11-2024
Standard & Poor's	B-	Estável	04-02-2022

Mercado cambial e monetário*

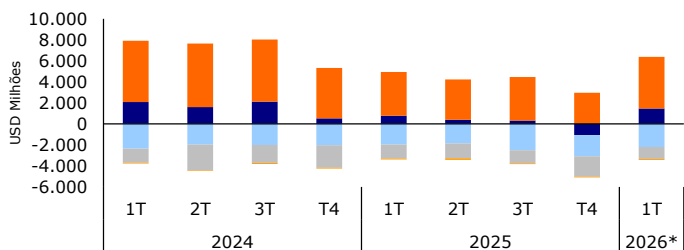
	05/06/2026	7 dias (%)	Variação	
			YTD (%)	12 meses (%)
LUIBOR O/N	12,04%	0,04%	-6,75%	-8,21%
USD/AOA	913,12	0,00%	0,09%	0,13%
AOA/USD	0,00110	0,00%	-0,09%	-0,13%
EUR/AOA	1063,2	0,28%	-0,59%	2,68%
EUR/USD	1,166	0,48%	-0,74%	2,54%
USD/ZAR	16,23	-1,45%	-2,02%	-8,91%

*Variação do USD/AOA (ou EUR/AOA) avalia a apreciação/depreciação do USD (ou EUR) face ao Kwanza, enquanto a variação do AOA/USD avalia a apreciação/depreciação do Kwanza face ao USD

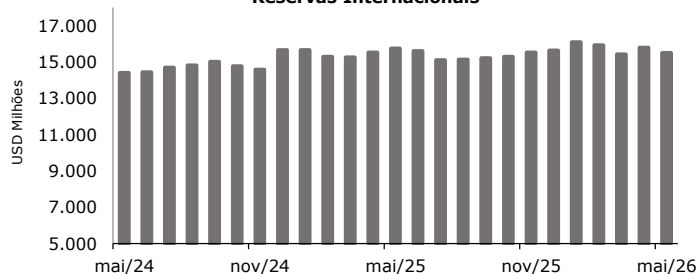
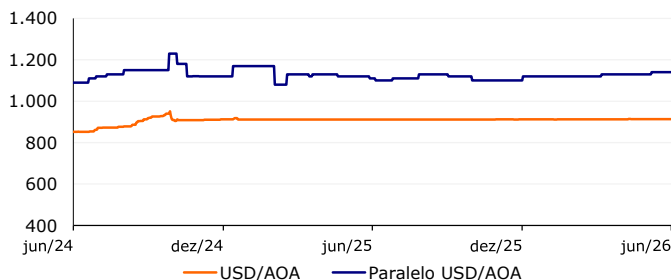
Leilões semanais de OTs/BTs

Prazo	Taxa de desconto	Oferta	Procura	Colocado
OT AOA (3 anos)	16,75%	17.000	16.500	16.500
OT AOA (4 anos)	16,75%	20.000	769	769
OT AOA (5 anos)	17,25%	57.000	56.162	56.162
OT AOA (7 anos)	17,75%	6.000	4.895	4.895

Nota: os valores (com excepção da taxa de desconto) apresentam-se em milhões de AOA; valores das OT USD em milhões de USD * OT indexada ao USD ** OT indexada aos BTs***

Balança Corrente


■ Conta Corrente ■ Bens ■ Serviços ■ Rendimentos primários ■ Rendimentos secundários

Reservas Internacionais

Câmbio Oficial e Paralelo

Preço do Petróleo e Yield da Eurobond 2032
